

INFORME DE DESEMPEÑO FONDO CRECER BALANCEADO

Al 30 de JUNIO 2026

Estrategia del Fondo APV Crecer Balanceado:

- En el mes, evaluamos el comportamiento del mercado y aprovechamos oportunidades de entrada para aumentar nuestra exposición a la renta variable internacional, mientras que mantuvimos nuestro posicionamiento en la renta fija internacional.
- La estrategia activa de diversificación del fondo resultó en un retorno acumulado del 9.08% obtenido durante los últimos 12 meses.



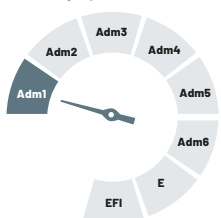
Calificación del Fondo

Tipo de riesgo

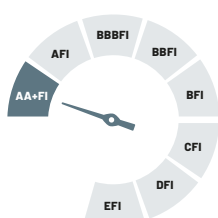
Emitido por Zumma Ratings

Al 21 de abril de 2026

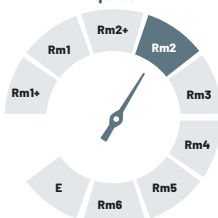
Riesgo de administración y operacional



Riesgo de crédito



Riesgo de mercado y liquidez



Rentabilidad del portafolio

(neto de comisiones y gastos)

	Último mes	Últimos 6 meses	Último año	Valor acumulado*
Rentabilidad simple	0.12%	4.42%	9.08%	34.66%
Volatilidad de la Rentabilidad			4.11%	4.98%

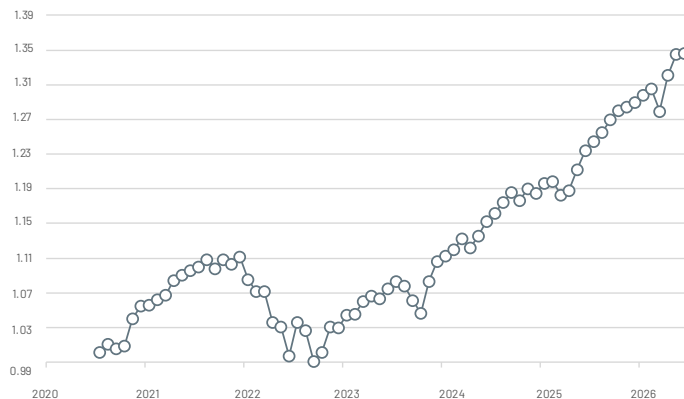
* Desde la fecha de inicio de operaciones.



Evolución de valor cuota

Dado su perfil de mediano y largo plazo y su mezcla de instrumentos, se expone a niveles de riesgo moderados para lograr mayores retornos en el mediano plazo

Las volatilidades en los mercados son coyunturales.



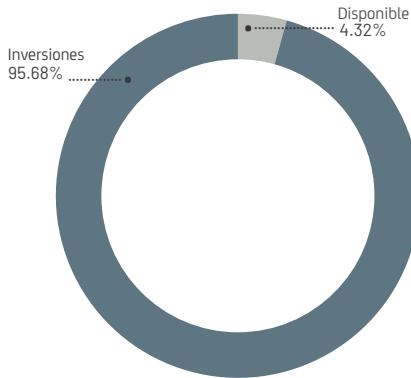
Principales inversiones del Fondo (como porcentaje del portafolio)

iShares Core S&P 500 UCITS ETF	5.56%
High Yield US Bond Fund Class I	4.84%
Ardian Access Lux Fund	4.05%
Bono Local de El Salvador 2028	3.78%
CDP Banco Azul 1	3.75%
CDP Banco Azul 2	3.75%

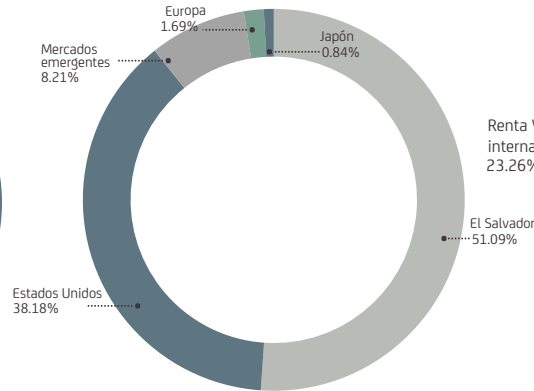


Distribución*

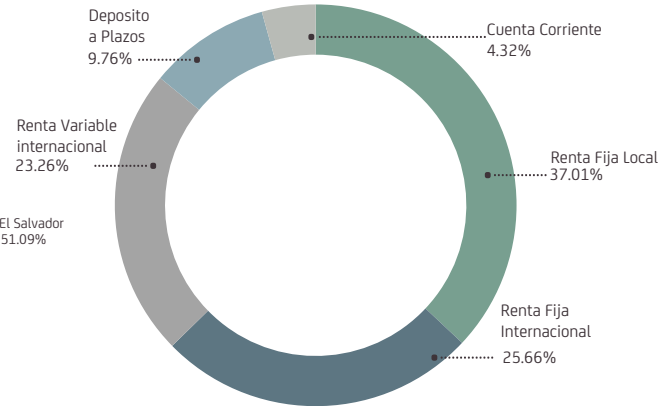
Composición del activo



Distribución por regiones



Distribución por tipo de inversión



*Los valores mostrados en las siguientes gráficas pueden presentar aproximaciones para facilitar su presentación y/o comprensión. Sin alterar el resultado oficial de la distribución del portafolio.



Características del Fondo

Objetivo del Fondo

El objetivo del fondo es realizar una gestión activa de un portafolio.

Con perfil de riesgo moderado, a través de la exposición a distintos activos de renta fija y variable.

Fecha de inicio de operaciones	1 de julio de 2020
Valor administrado	\$13,346,479.10
Valor cuota al cierre	\$1.34656174
Número de cuotas	9,911,524.04
Número de participantes	2,373
Aporte mínimo en descuento en planilla	\$25.00
Aporte mínimo en otras formas de pago	\$25.00
Adición mínima en descuento en planilla	\$25.00
Adición mínima en otros medios	\$250.00
Saldo mínimo	\$00.00

Comisión por retiro anticipado	2.00% (IVA incluido)
Permanencia mínima	30 días
Porcentaje máximo de comisión	2.00% (IVA incluido)
Base de comisión	Nominal anual liquidada diariamente sobre el saldo del portafolio
Gastos con cargo al fondo	Clasificación de riesgo Auditor externo Corretaje bursátil Depósito y custodia Otros
Custodia de valores	Bank of New York Mellon Central de Depósitos de Valores

Principales acontecimientos

- En junio, los mercados internacionales mantuvieron un modesto desempeño, principalmente apoyados por el acuerdo anunciado entre Estados Unidos e Irán.
- Como resultado, dentro de la renta variable se tuvieron resultados mixtos. Por una parte, Europa y empresas de pequeña capitalización de Estados Unidos presentaron aumentos. Mientras que otras regiones como Asia Emergente y el S&P 500 retrocedieron al cierre del mes.
- Dentro de EE.UU. el sector de industriales aumentó más de un 7% en junio. Por el contrario, el sector de comunicaciones y tecnología presentaron notables retrocesos.
- Por otra parte, la renta fija internacional se mantuvo sin mayores cambios, con los bonos de Mercados Emergentes presentando modestos retornos.
- En temas de política monetaria, la Reserva Federal mantuvo las tasas sin cambios durante su reunión de junio. Actualmente, los inversionistas descuentan la posibilidad de una subida para septiembre. En parte debido a que el último dato de inflación de Estados Unidos se posicionó en un 4.2%, niveles no vistos en los últimos tres años.
- Por último, el acuerdo de Estados Unidos e Irán incluye la reapertura del estrecho de Ormuz, lo que se espera normalice los flujos de petróleo y apoye a la reducción de la inflación.

- En junio los mercados internacionales obtuvieron modestos retornos tras las expectativas de una normalización en el suministro de energía en el Estrecho de Hormuz.

Este documento ha sido preparado con el objetivo de brindar información a los clientes del Plan Dinámico, partícipes del Fondo APV Crecer-Balanceado.

Para una asesoría personalizada, ingresa a <https://www.crecer.com.sv/web/quieroinvertir/>



La información que contiene este documento se ofrece con el único propósito de brindar información actualizada del panorama financiero global y en ningún momento se deberá considerar como una oferta o invitación a ofertar para la compra de instrumentos financieros o la contratación de servicios. La información y opiniones en este documento provienen de fuentes en las que AFP CRECER, S.A. tiene cierto nivel de confianza, sin embargo, la institución se reserva el derecho de hacer las modificaciones pertinentes y sin previo aviso en caso de considerarlo necesario y no se responsabiliza por los daños o lucro cesante que surjan del uso de la información presentada.

Las cantidades de dinero que se reciben en concepto de aportes para un Fondo de Ahorro Previsional Voluntario son inversiones por cuenta y riesgo de los inversionistas, no son depósitos bancarios ni cotizaciones obligatorias a un Fondo de Pensiones y no tienen la garantía del Instituto de Garantía de Depósitos.