

INFORME DE DESEMPEÑO FONDO CRECER BALANCEADO

Al 30 de Abril 2026

## Estrategia del Fondo APV Crecer Balanceado:

- En el mes aprovechamos las tendencias del mercado para tomar ciertas ganancias en la renta variable internacional y aprovechamos en aumentar la exposición a la renta fija internacional.
- La estrategia de diversificación del fondo resultó en un retorno acumulado del 11.13% obtenido durante los últimos 12 meses.



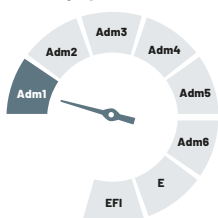
### Calificación del Fondo

Tipo de riesgo

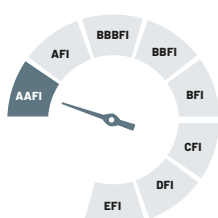
Emitido por Zumma Ratings

Al 28 de octubre de 2025

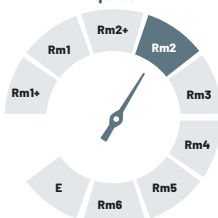
#### Riesgo de administración y operacional



#### Riesgo de crédito



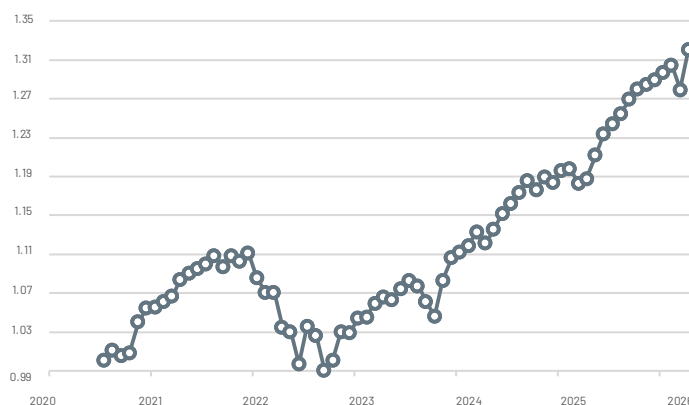
#### Riesgo de mercado y liquidez



### Evolución de valor cuota

Dado su perfil de mediano y largo plazo y su mezcla de instrumentos, se expone a niveles de riesgo moderados para lograr mayores retornos en el mediano plazo.

Las volatilidades en los mercados son coyunturales.



### Rentabilidad del portafolio

(neto de comisiones y gastos)

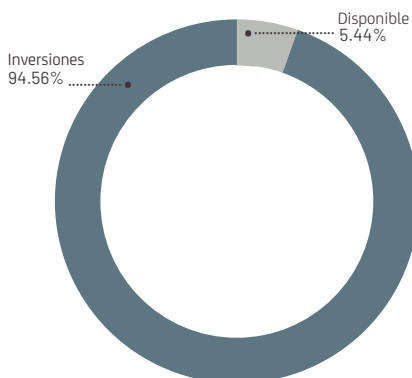
	Último mes	Últimos 6 meses	Último año	Valor acumulado*
Rentabilidad simple	3.22%	3.14%	11.13%	32.09%
Volatilidad de la Rentabilidad			4.23%	5.02%

\* Desde la fecha de inicio de operaciones.

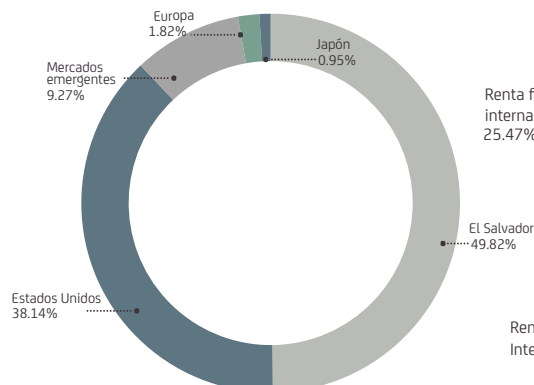


## Distribución\*

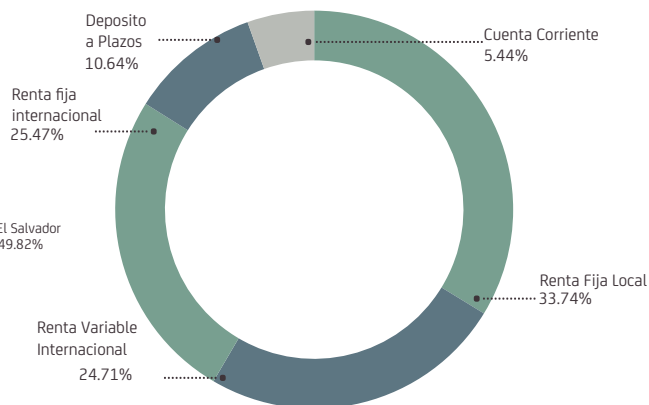
### Composición del activo



### Distribución por regiones



### Distribución por tipo de inversión



\*Los valores mostrados en las siguientes gráficas pueden presentar aproximaciones para facilitar su presentación y/o comprensión. Sin alterar el resultado oficial de la distribución del portafolio.



## Características del Fondo

### Objetivo del Fondo

El objetivo del fondo es realizar una gestión activa de un portafolio.

Con perfil de riesgo moderado, a través de la exposición a distintos activos de renta fija y variable.

Fecha de inicio de operaciones	1 de julio de 2020
Valor administrado	\$11,298,518.85
Valor cuota al cierre	\$1.32088176
Número de cuotas	8,553,770.06
Número de participantes	2,143
Aporte mínimo en descuento en planilla	\$25.00
Aporte mínimo en otras formas de pago	\$25.00
Adición mínima en descuento en planilla	\$25.00
Adición mínima en otros medios	\$250.00
Saldo mínimo	\$00.00

Comisión por retiro anticipado	2.00% (IVA incluido)
Permanencia mínima	30 días
Porcentaje máximo de comisión	2.00% (IVA incluido)
Base de comisión	Nominal anual liquidada diariamente sobre el saldo del portafolio
Gastos con cargo al fondo	Clasificación de riesgo Auditor externo Corretaje bursátil Depósito y custodia Otros
Custodia de valores	Bank of New York Mellon Central de Depósitos de Valores

## Principales acontecimientos

- En abril los mercados internacionales mostraron una recuperación significativa, mientras persiste la tensión geopolítica en Medio Oriente.
  - La renta variable internacional presentó notables retornos, entre ellos las acciones de Asia Emergentes subieron un 19% en el mes, mientras que el S&P 500 de EE.UU. aumentó un 11%.
  - Dentro de EE.UU. los sectores dedicados a comunicaciones y tecnología fueron los que apoyaron los retornos del S&P 500 subiendo ambos un 18% y 17%, respectivamente.
  - Dicho impulso vino luego del inicio de la temporada de resultados corporativos, donde diferentes compañías vinculadas a la Inteligencia Artificial y servicios en la nube sorprendieron a los inversionistas. desplazando la atención de los mercados a los factores geopolíticos.
  - A la fecha, de las compañías que han publicado sus informes trimestrales, más del 80% superó las estimaciones de utilidades que tenían los analistas.
  - Con esto, el crecimiento de las utilidades del S&P 500 estaría cerrando por encima del 20%, niveles que no se habían registrado desde 2021.
  - Por otra parte, la renta fija internacional tuvo modestos avances entre las categorías de riesgo como los bonos de Mercados Emergentes y los bonos corporativos de Alto Rendimiento.
  - Aun así, los bonos del tesoro terminaron sin cambios dado que las tensiones geopolíticas y presiones inflacionarias sobre el petróleo continuaron pesando en el mercado que no descuenta recortes de tasas por parte de la Fed para el resto del año.
  - En abril, la Fed dejó sus tasas sin cambio tal y como lo anticipaban los inversionistas.
- Durante abril los mercados internacionales presentaron una considerable recuperación dirigida por los sólidos resultados corporativos de las compañías de EE.UU. con exposición a la inteligencia artificial y servicios en la nube.

**Este documento ha sido preparado con el objetivo de brindar información a los clientes del Plan Dinámico, partícipes del Fondo APV Crecer-Balanceado.**

Para una asesoría personalizada, ingresa a <https://www.crecer.com.sv/web/quieroinvertir/>



La información que contiene este documento se ofrece con el único propósito de brindar información actualizada del panorama financiero global y en ningún momento se deberá considerar como una oferta o invitación a ofertar para la compra de instrumentos financieros o la contratación de servicios. La información y opiniones en este documento provienen de fuentes en las que AFP CRECER, S.A. tiene cierto nivel de confianza, sin embargo, la institución se reserva el derecho de hacer las modificaciones pertinentes y sin previo aviso en caso de considerarlo necesario y no se responsabiliza por los daños o lucro cesante que surjan del uso de la información presentada.

Las cantidades de dinero que se reciben en concepto de aportes para un Fondo de Ahorro Previsional Voluntario son inversiones por cuenta y riesgo de los inversionistas, no son depósitos bancarios ni cotizaciones obligatorias a un Fondo de Pensiones y no tienen la garantía del Instituto de Garantía de Depósitos.