

INFORME DE DESEMPEÑO FONDO CRECER BALANCEADO

Al 31 de Marzo 2026

Estrategia del Fondo APV Crecer Balanceado:

- En marzo aprovechamos las desvalorizaciones de mercado para aumentar nuestra exposición a la renta variable y fija internacional.
- A pesar de la volatilidad de los mercados internacionales la estrategia de diversificación del fondo resultó en una desvalorización de tan solo -1.9% durante el mes.



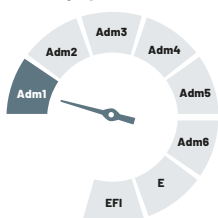
Calificación del Fondo

Tipo de riesgo

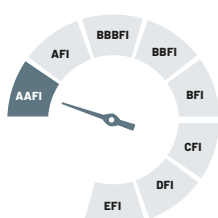
Emitido por **Zumma Ratings**

Al 28 de octubre de 2025

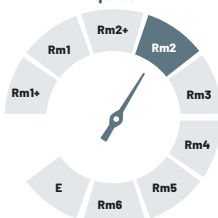
Riesgo de administración y operacional



Riesgo de crédito



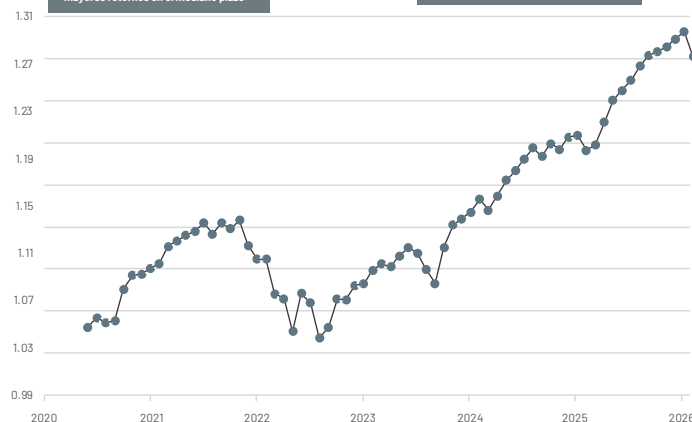
Riesgo de mercado y liquidez



Evolución de valor cuota

Dado su perfil de mediano y largo plazo y su mezcla de instrumentos, se expone a niveles de riesgo moderados para lograr mayores retornos en el mediano plazo.

Las volatilidades en los mercados son coyunturales.



Rentabilidad del portafolio

(neto de comisiones y gastos)

	Último mes	Últimos 6 meses	Último año	Valor acumulado*
Rentabilidad simple	-1.94%	0.78%	8.15%	27.97%
Volatilidad de la Rentabilidad			3.39%	4.91%

* Desde la fecha de inicio de operaciones.

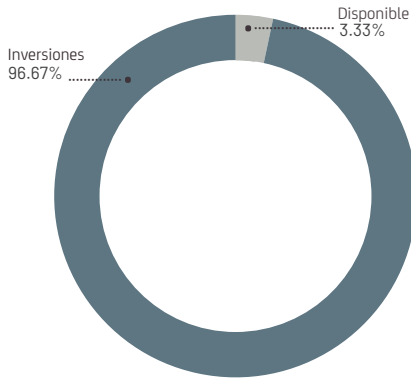
Principales inversiones del Fondo (como porcentaje del portafolio)

CSPX LN Equity	6.03%
CDP Banco Azul	4.75%
Ardian Access Lux	4.90%
SDIA LN Equity	4.37%
High Yield US Bond Fund Class I	4.29%

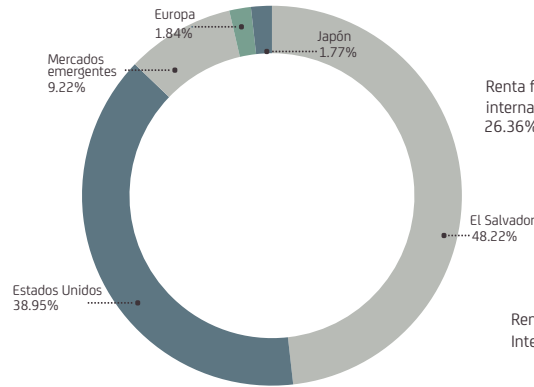


Distribución*

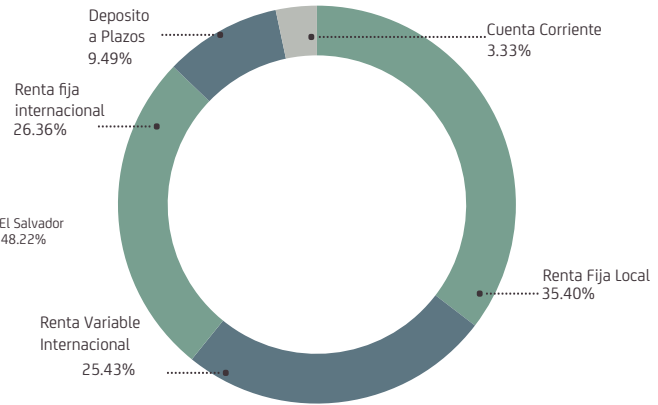
Composición del activo



Distribución por regiones



Distribución por tipo de inversión



*Los valores mostrados en las siguientes gráficas pueden presentar aproximaciones para facilitar su presentación y/o comprensión. Sin alterar el resultado oficial de la distribución del portafolio.



Características del Fondo

Objetivo del Fondo

El objetivo del fondo es realizar una gestión activa de un portafolio.

Con perfil de riesgo moderado, a través de la exposición a distintos activos de renta fija y variable.

Fecha de inicio de operaciones	1 de julio de 2020
Valor administrado	\$10,562,234.46
Valor cuota al cierre	\$1.27969043
Número de cuotas	8,253,741.87
Número de participantes	2,082
Aporte mínimo en descuento en planilla	\$25.00
Aporte mínimo en otras formas de pago	\$25.00
Adición mínima en descuento en planilla	\$25.00
Adición mínima en otros medios	\$250.00
Saldo mínimo	\$00.00

Comisión por retiro anticipado	2.00% (IVA incluido)
Permanencia mínima	30 días
Porcentaje máximo de comisión	2.00% (IVA incluido)
Base de comisión	Nominal anual liquidada diariamente sobre el saldo del portafolio
Gastos con cargo al fondo	Clasificación de riesgo Auditor externo Corretaje bursátil Depósito y custodia Otros
Custodia de valores	Bank of New York Mellon Central de Depósitos de Valores

Principales acontecimientos

- Durante marzo los mercados internacionales estuvieron marcados por el shock geopolítico en Medio Oriente elevando la incertidumbre entre los inversionistas y la volatilidad entre los activos financieros.
- En renta variable internacional se tuvieron notables desvalorizaciones dirigidas por Mercados Emergentes y Japón, quienes retrocedieron más de un 10%, mientras que EE.UU. mostró mayor resiliencia obteniendo solo -6%.
- La volatilidad fue persistente durante el mes tras el asesinato del líder supremo iraní y las represalias tomadas por Irán hacia la infraestructura militar y energética de los países del golfo aliados de EE.UU. y hacia Israel.
- Además, se reportaron interrupciones en el Estrecho de Ormuz, uno de los principales canales de transporte de petróleo y gas natural a nivel global, ocasionando que el barril de petróleo se volviera a cotizar por encima de los \$100 por barril por primera vez desde 2022.
- Como resultado, se elevaron las expectativas inflacionarias del mercado, generando presiones sobre sectores sensibles a tasas de interés como tecnología y consumo discrecional.
- A su vez, esto provocó que los inversionistas redujeran a cero las probabilidades de recortes de tasas de la Fed para este año, e incluso se aumentaron probabilidades de subidas de tasas para otros bancos centrales como el ECB.
- Tras esto, en renta fija internacional, los bonos de Mercados Emergentes lideraron las desvalorizaciones retrocediendo cerca de un 3.0%, mientras que los bonos corporativos de EE.UU. de alto rendimiento obtuvieron solo -1.3%.
- A finales de mes, el mercado se mantenía a la expectativa de una desescalada del conflicto y posible reapertura del Estrecho de Ormuz tras los plazos mencionados por el presidente Donald Trump para buscar un acuerdo con Irán.

- Los mercados internacionales experimentaron alta volatilidad en marzo tras la escalada del conflicto en Medio Oriente, lo que impulsó los precios del petróleo y elevó las expectativas inflacionarias.

Este documento ha sido preparado con el objetivo de brindar información a los clientes del Plan Dinámico, participantes del Fondo APV Crecer-Balanceado.

Para una asesoría personalizada, ingresa a <https://www.crecer.com.sv/web/quieroinvertir/>



La información que contiene este documento se ofrece con el único propósito de brindar información actualizada del panorama financiero global y en ningún momento se deberá considerar como una oferta o invitación a ofertar para la compra de instrumentos financieros o la contratación de servicios. La información y opiniones en este documento provienen de fuentes en las que AFP CRECER, S.A. tiene cierto nivel de confianza, sin embargo, la institución se reserva el derecho de hacer las modificaciones pertinentes y sin previo aviso en caso de considerarlo necesario y no se responsabiliza por los daños o lucro cesante que surjan del uso de la información presentada.

Las cantidades de dinero que se reciben en concepto de aportes para un Fondo de Ahorro Previsional Voluntario son inversiones por cuenta y riesgo de los inversionistas, no son depósitos bancarios ni cotizaciones obligatorias a un Fondo de Pensiones y no tienen la garantía del Instituto de Garantía de Depósitos.