

Creceer


FONDO DE AHORRO PREVISIONAL VOLUNTARIO CRECEER BALANCEADO


AFP CRECEER, S.A.

BALANCE GENERAL AL 28 DE FEBRERO DE 2026 Y 31 DE DICIEMBRE DE 2025


(EXPRESADO EN DÓLARES DE LOS ESTADOS UNIDOS DE AMÉRICA)

	<u>2026</u>	<u>2025</u>
Activos		
Activos corrientes:		
Efectivo y Equivalentes de Efectivo	\$241,377.82	\$476,224.58
Depositos a Plazo	\$0.00	\$0.00
Inversiones Financieras	\$10,270,255.76	\$8,525,522.37
Cuentas por Cobrar Netas	\$0.00	\$0.00
Otros Activos	\$1,894.14	\$0.00
Total activo corriente	<u>\$10,513,527.72</u>	<u>\$9,001,746.95</u>
Activos no corrientes:		
Bienes recibidos en Pago	\$0.00	\$0.00
Total activo no corriente	<u>\$0.00</u>	<u>\$0.00</u>
Total de activo	<u>\$10,513,527.72</u>	<u>\$9,001,746.95</u>
Pasivos		
Pasivos corrientes:		
Pasivos Financieros a Valor Razonable	\$0.00	\$0.00
Cuentas por Pagar	\$27,333.13	\$24,116.81
Total pasivo corriente	<u>\$27,333.13</u>	<u>\$24,116.81</u>
Pasivos no corrientes:		
Provisiones	\$0.00	\$0.00
Total pasivo no corriente	<u>\$0.00</u>	<u>\$0.00</u>
Total de pasivo	<u>\$27,333.13</u>	<u>\$24,116.81</u>
Patrimonio		
Cuentas individuales	\$10,486,194.59	\$8,977,630.14
Otro resultado integral	\$0.00	\$0.00
Total de patrimonio	<u>\$10,486,194.59</u>	<u>\$8,977,630.14</u>
Total de pasivos y patrimonio	<u>\$10,513,527.72</u>	<u>\$9,001,746.95</u>
Numero de Cuotas	<u>8,035,083.22798967</u>	<u>6,961,739.79461701</u>
Valor Unitario de la Cuota	<u>1.30505115</u>	<u>1.28956703</u>


Eduardo Alfredo Sánchez Cornejo
Apoderado Especial de Administración


Luis Gerardo Magaña Estrada
Director Financiero




Julio Enrique Chávez Munguía
Contador General


Creceer

FONDO DE AHORRO PREVISIONAL VOLUNTARIO CRECEER BALANCEADO
AFP CRECEER, S.A.

ESTADO DE RESULTADOS INTEGRAL
DEL 1 DE ENERO AL 28 DE FEBRERO DE 2026 Y 2025

(EXPRESADO EN DÓLARES DE LOS ESTADOS UNIDOS DE AMÉRICA)

	<u>2026</u>	<u>2025</u>
INGRESOS DE OPERACIÓN		
Ingresos por Inversiones	\$ 478,901.25	\$ 390,288.58
GASTOS DE OPERACIÓN:		
Gastos Financieros por Operaciones con Instrumentos Financieros	\$ 334,700.85	\$ 292,348.29
Gastos por Gestión	\$ 28,212.68	\$ 19,666.01
Gastos Generales de Administración	\$ 553.48	\$ 383.78
RESULTADOS DE OPERACIÓN	<u>\$ 115,434.24</u>	<u>\$ 77,890.50</u>
Gastos por Obligaciones con Instituciones Financieras	\$ -	\$ -
Otros Ingresos	\$ 0.44	\$ 6.00
UTILIDAD (PERDIDA) DEL EJERCICIO	<u>\$ 115,434.68</u>	<u>\$ 77,896.50</u>
OTROS RESULTADOS INTEGRALES	\$ -	\$ -
Ajustes por Cambios en el Valor Razonable de Instrumentos Financieros de Cobertura	\$ -	\$ -
RESULTADO INTEGRAL TOTAL DEL PERIODO	<u>\$ 115,434.68</u>	<u>\$ 77,896.50</u>


Luis Gerardo Magaña Estrada
Director Financiero


Eduardo Alfredo Sánchez Cornejo
Apoderado Especial de Administración


Julio Enrique Chávez Munguía
Contador General



Creceer

FONDO DE AHORRO PREVISIONAL VOLUNTARIO CRECEER BALANCEADO AFP CRECEER, S.A.

ESTADO DE CAMBIOS EN EL PATRIMONIO

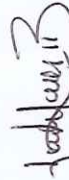
AL 28 DE FEBRERO DE 2026 Y 2025

(EXPRESADO EN DÓLARES DE LOS ESTADOS UNIDOS DE AMÉRICA)

CONCEPTOS	Cuentas Individuales	Resultados del Presente Ejercicio	Otro Resultado Integral	Patrimonio Total
Balance al 01 de enero de 2025	\$ 6,672,581.16	\$ -	\$ -	\$ 6,672,581.16
Efectos de corrección de errores	\$ -	\$ -	\$ -	\$ -
Efectos de cambios en políticas contables	\$ -	\$ -	\$ -	\$ -
Balance Re-expresado	\$ 405,716.71	\$ -	\$ -	\$ 405,716.71
Incremento por nuevas aportaciones	\$ 336,616.63	\$ -	\$ -	\$ 336,616.63
Reducciones en cuotas por retiros y traslados pagados	\$ -	\$ -	\$ -	\$ -
Incremento (Disminución) en saldo de Participaciones por Valuación	\$ -	\$ -	\$ -	\$ -
Ajustes Netos en el Valor Razonable de Instrumentos para Cobertura	\$ -	\$ -	\$ -	\$ -
Utilidad (Pérdida) Diaria	\$ -	\$ 77,896.50	\$ -	\$ 77,896.50
Balance al 28 de febrero de 2025	\$ 6,741,681.24	\$ 77,896.50	\$ -	\$ 6,819,577.74
Balance al 01 de enero de 2026	\$ 8,977,630.14	\$ -	\$ -	\$ 8,977,630.14
Incremento por nuevas aportaciones	\$ 1,668,613.72	\$ -	\$ -	\$ 1,668,613.72
Reducciones en cuotas por retiros y traslados pagados	\$ 275,483.95	\$ -	\$ -	\$ 275,483.95
Incremento de Participaciones por Valuación	\$ -	\$ -	\$ -	\$ -
Incremento (Disminución) en saldo de Participaciones por Valuación	\$ -	\$ -	\$ -	\$ -
Ajustes Netos en el Valor Razonable de Instrumentos para Cobertura	\$ -	\$ -	\$ -	\$ -
Utilidad (Pérdida) Diaria	\$ -	\$ 115,434.68	\$ -	\$ 115,434.68
Balance al 28 de febrero de 2026	\$ 10,370,759.91	\$ 115,434.68	\$ -	\$ 10,486,194.59



Eduardo Alfredo Sánchez Cornejo
Apoderado Especial de Administración



Luis Garrardo Magaña Estrada
Director Financiero



Julio Enrique Chávez Munguía
Contador General



Crecer

FONDO DE AHORRO PREVISIONAL VOLUNTARIO CRECER BALANCEADO


AFP CRECER, S.A.


ESTADO DE FLUJOS DE EFECTIVO

AL 28 DE FEBRERO DE 2026 Y 2025


(EXPRESADO EN DÓLARES DE LOS ESTADOS UNIDOS DE AMÉRICA)

	<u>2026</u>	<u>2025</u>
Flujos de efectivo provenientes de actividades de operación:		
Intereses Recibidos (+)	\$ 70,218.46	\$ 59,353.94
Dividendos Recibidos (+)	\$ -	\$ -
beneficios Recibidos (+)	\$ -	\$ -
Pagos a proveedores de servicios (-)	-\$ 2,260.00	-\$ 4,926.80
Recuperacion de Cuentas por Cobrar (+)	\$ -	\$ -
Venta de Bienes y Derechos Recibidos en Pago (+)	\$ -	\$ -
Productos Financieros por Cobrar (+)	\$ 2,685.52	\$ 271.26
Productos Financieros liquidados (-)	-\$ 2,685.52	-\$ 697.08
Otros cobros relativos a la actividad (+)	\$ 184,619.30	\$ -
Otros Pagos relativos a la actividad (-)	-\$ 214,264.60	-\$ 94,863.69
Otras operaciones pendientes de liquidar (-)	\$ -	\$ -
Otras operaciones pendientes de liquidar (+)	\$ -	\$ -
Efectivo neto provisto (usado) por actividades de operación	\$ 38,313.16	-\$ 40,862.37
Flujos de efectivo provenientes de actividades de inversión		
Adquisicion de Inversiones Financieras (-)	-\$ 1,656,297.87	-\$ 281,274.43
Venta de Inversiones Financieras (+)	\$ 110,573.65	\$ -
Vencimiento de Inversiones Financieras (+)	\$ -	\$ -
Amortización de capital (+)	\$ 32,490.04	\$ 5,756.67
Disminución en Depósitos a Plazo a más de 90 días (+)	\$ -	\$ 250,000.00
Incremento de Depósitos a Plazo a más de 90 días (-)	-\$ 500,000.00	-\$ 250,000.00
Operaciones con Pacto de Retroventa (+)	\$ 7,311,772.56	\$ 1,739,326.07
Operaciones con Pacto de Retroventa (-)	-\$ 6,968,273.11	-\$ 1,463,474.97
Efectivo neto usado (provisto) por actividades de inversión	-\$ 1,669,734.73	\$ 333.34
Flujos de efectivo provenientes de actividades de financiamiento		
Aportes en Cuentas Individuales (+)	\$ 1,654,281.26	\$ 397,269.60
Cheques y otros medios de pago en compensación (+)	\$ -	\$ -
Traslados de Recursos Recibidos (+)	\$ -	\$ -
Retiros de Recursos de la cuenta individual (-)	-\$ 256,650.31	-\$ 332,703.51
Devolución de Aportes recibidos erroneamente (-)	-\$ 1,056.14	-\$ 2,820.38
Traslados de Recursos de la cuenta individual (-)	\$ -	\$ -
Efectivo neto provisto por actividades de financiamiento	\$ 1,396,574.81	\$ 61,745.71
Disminución (aumento) neto en el Efectivo y Equivalentes de Efectivo	-\$ 234,846.76	\$ 21,216.68
Efectivo y Equivalentes de Efectivo al 01 de enero	\$ 476,224.58	\$ 251,115.02
Efectivo y Equivalentes de Efectivo al 28 de febrero	\$ 241,377.82	\$ 272,331.70


Eduardo Alfredo Sánchez Cornejo
Apoderado Especial de Administración


Luis Gerardo Magaña Estrada
Director Financiero




Julio Enrique Chávez Munguía
Contador General