

INFORME DE DESEMPEÑO FONDO CRECER BALANCEADO

Al 31 de Diciembre 2025

Estrategia del Fondo APV Crecer Balanceado:

- Al cierre de diciembre, el fondo APV Crecer Balanceado acumuló una rentabilidad de los últimos 12 meses del 8.86%, explicada por los retornos de la renta variable internacional.
- El valor cuota del fondo continuó en niveles cercanos al máximo histórico alcanzado durante el mes.



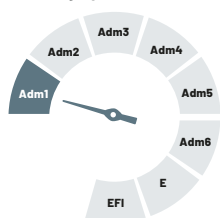
Calificación del Fondo

Tipo de riesgo

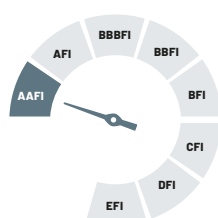
Emitido por Zumma Ratings

Al 28 de octubre de 2025

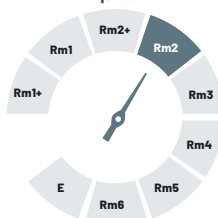
Riesgo de administración y operacional



Riesgo de crédito



Riesgo de mercado y liquidez



Rentabilidad del portafolio

(neto de comisiones y gastos)

	Último mes	Últimos 6 meses	Último año	Valor acumulado*
Rentabilidad simple	0.35%	4.46%	8.86%	28.96%
Volatilidad de la Rentabilidad			2.93%	4.92%

* Desde la fecha de inicio de operaciones.



Evolución de valor cuota

Dado su perfil de mediano y largo plazo y su mezcla de instrumentos, se expone a niveles de riesgo moderados para lograr mayores retornos en el mediano plazo.

Las volatilidades en los mercados son coyunturales.



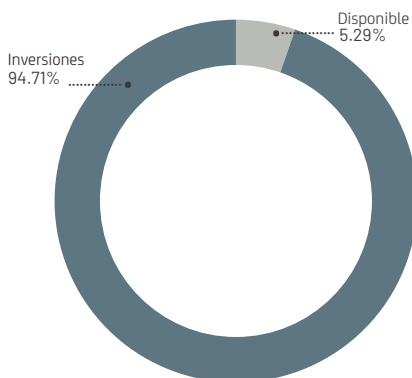
Principales inversiones del Fondo (como porcentaje del portafolio)

CSPX LN Equity	7.58%
CDP Banco Azul	5.58%
Ardian Access Lux	5.55%
SDIA LN Equity	5.14%
High Yield US Bond Fund Class I	4.41%

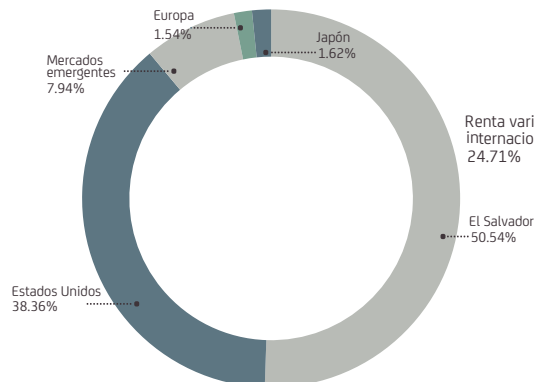


Distribución*

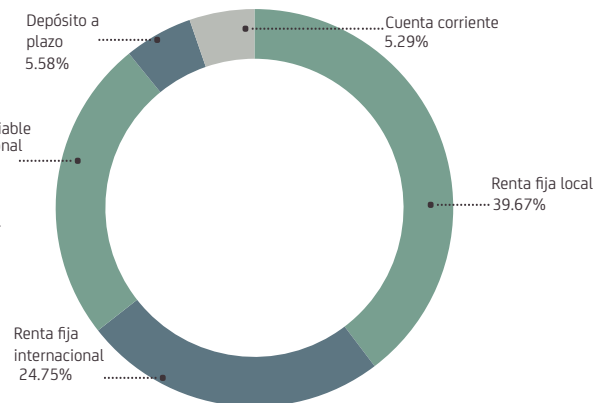
Composición del activo



Distribución por regiones



Distribución por tipo de inversión



*Los valores mostrados en las siguientes gráficas pueden presentar aproximaciones para facilitar su presentación y/o comprensión. Sin alterar el resultado oficial de la distribución del portafolio.



Características del Fondo

Objetivo del Fondo

El objetivo del fondo es realizar una gestión activa de un portafolio.

Con perfil de riesgo moderado, a través de la exposición a distintos activos de renta fija y variable.

Fecha de inicio de operaciones	1 de julio de 2020
--------------------------------	--------------------

Valor administrado	\$8,977,630.14
--------------------	----------------

Valor cuota al cierre	\$1.28956703
-----------------------	--------------

Número de cuotas	6,961,739.79
------------------	--------------

Número de participantes	1,881
-------------------------	-------

Aporte mínimo en descuento en planilla	\$25.00
--	---------

Aporte mínimo en otras formas de pago	\$25.00
---------------------------------------	---------

Adición mínima en descuento en planilla	\$25.00
---	---------

Adición mínima en otros medios	\$250.00
--------------------------------	----------

Saldo mínimo	\$00.00
--------------	---------

Comisión por retiro anticipado	2.00% (IVA incluido)
--------------------------------	----------------------

Permanencia mínima	30 días
--------------------	---------

Porcentaje máximo de comisión	2.00% (IVA incluido)
-------------------------------	----------------------

Base de comisión	Nominal anual liquidada diariamente sobre el saldo del portafolio
------------------	---

Gastos con cargo al fondo	Clasificación de riesgo Auditor externo Corretaje bursátil Depósito y custodia Otros
---------------------------	--

Custodia de valores	Bank of New York Mellon Central de Depósitos de Valores
---------------------	--

Principales acontecimientos

- Los mercados bursátiles mostraron una tendencia alcista, impulsada por la reanudación de la publicación de datos económicos de EE. UU. y por el tercer recorte de tasas de interés por parte de la Reserva Federal.
- Durante el año 2025, todas las regiones registraron retornos de doble dígito, con un rendimiento de las acciones a nivel global del 22%.
- En renta variable, todas las regiones cerraron en terreno positivo, destacando Europa y los Mercados Emergentes, con retornos de 3% y 2%, respectivamente.
- Dentro de la renta fija internacional, los retornos del año estuvieron liderados por los bonos de mercados emergentes y de alto rendimiento, que avanzaron un 13% y 8%, respectivamente.
- Las presiones inflacionarias se moderaron más de lo esperado, según los últimos datos del Índice de Precios al Consumidor (IPC) publicados por la Oficina de Estadísticas Laborales de EE. UU., que mostraron un aumento interanual de 2.7% en noviembre, menor a la expectativa del mercado del 3.1%.
- Asimismo, la tasa de desempleo subió hasta el 4.6%, según datos del Departamento de Trabajo.
- La Reserva Federal recortó las tasas de interés en un cuarto de punto porcentual e informó que comenzará de manera inminente a comprar bonos del Tesoro de corto plazo, con el fin de gestionar los niveles de liquidez en el mercado.
- Los inversionistas esperan que la economía de EE. UU. continúe creciendo a un buen ritmo durante 2026, similar al observado el año anterior; sin embargo, persiste la incertidumbre en torno a las políticas comerciales y el desarrollo de la inteligencia artificial.

- La renta variable internacional lideró los retornos durante diciembre. El principal índice de EE.UU., el S&P 500, cerró con ganancias por octavo mes consecutivo.
- Los mercados internacionales se beneficiaron por el optimismo de los inversionistas, impulsado por las decisiones de política monetaria en EE. UU. y la publicación de datos económicos.

Este documento ha sido preparado con el objetivo de brindar información a los clientes del Plan Dinámico, partícipes del Fondo APV Crecer-Balanceado.

Para una asesoría personalizada, ingresa a <https://www.crecer.com.sv/web/quieroinvertir/>



La información que contiene este documento se ofrece con el único propósito de brindar información actualizada del panorama financiero global y en ningún momento se deberá considerar como una oferta o invitación a ofertar para la compra de instrumentos financieros o la contratación de servicios. La información y opiniones en este documento provienen de fuentes en las que AFP CRECER, S.A. tiene cierto nivel de confianza, sin embargo, la institución se reserva el derecho de hacer las modificaciones pertinentes y sin previo aviso en caso de considerarlo necesario y no se responsabiliza por los daños o lucro cesante que surjan del uso de la información presentada.

Las cantidades de dinero que se reciben en concepto de aportes para un Fondo de Ahorro Previsional Voluntario son inversiones por cuenta y riesgo de los inversionistas, no son depósitos bancarios ni cotizaciones obligatorias a un Fondo de Pensiones y no tienen la garantía del Instituto de Garantía de Depósitos.