

INFORME DE DESEMPEÑO FONDO CRECER BALANCEADO

Al 31 de Octubre 2025

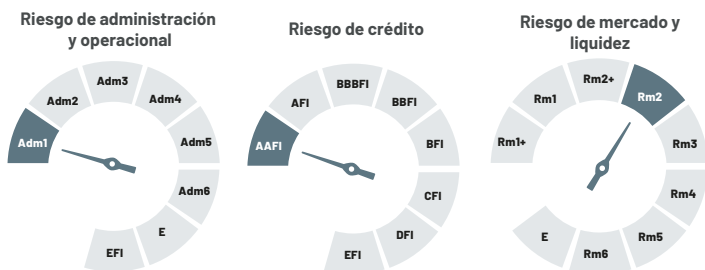
## Estrategia del Fondo Balanceado

- La renta variable internacional lideró los retornos del fondo, con el índice S&P 500 cerrando octubre cerca de máximos históricos.
- El entusiasmo por la inversión en inteligencia artificial y los recortes de tasas de la Fed apoyaron el optimismo de los inversionistas durante el mes.



### Calificación del Fondo

Tipo de riesgo  
**Emitido por Zumma Ratings**  
 Al 28 de octubre de 2025



### Evolución de valor cuota

Dado su perfil de mediano y largo plazo y su mezcla de instrumentos, se expone a niveles de riesgo moderados para lograr mayores retornos en el mediano plazo

Las volatilidades en los mercados son coyunturales.



Rentabilidad del portafolio  
 (neto de comisiones y gastos)

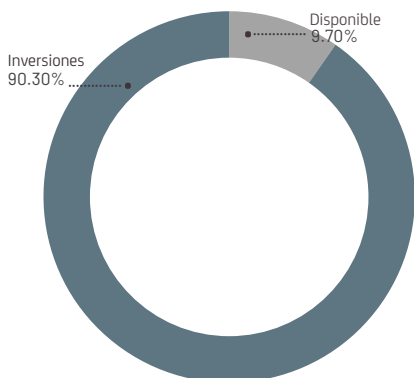
	Último mes	Últimos 6 meses	Último año	Valor acumulado*
Rentabilidad simple	0.86%	7.75%	8.81%	28.07%
Volatilidad de la Rentabilidad			3.15%	5.00%

\* Desde la fecha de inicio de operaciones.

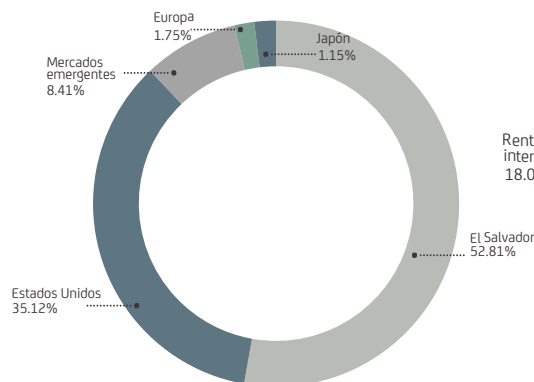


## Distribución\*

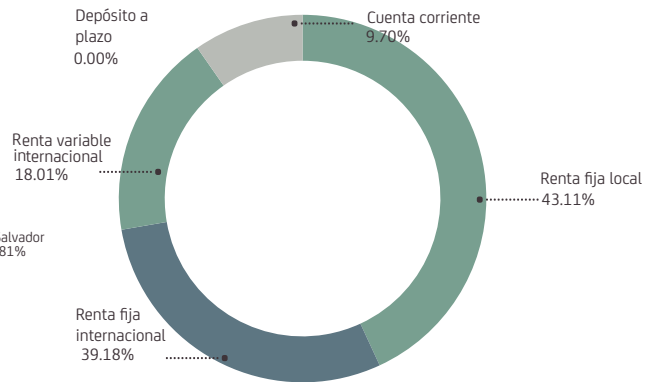
### Composición del activo



### Distribución por regiones



### Distribución por tipo de inversión



\*Los valores mostrados en las siguientes gráficas pueden presentar aproximaciones para facilitar su presentación y/o comprensión. Sin alterar el resultado oficial de la distribución del portafolio.



## Características del Fondo

### Objetivo del Fondo

El objetivo del fondo es realizar una gestión activa de un portafolio.

Con perfil de riesgo moderado, a través de la exposición a distintos activos de renta fija y variable.

Fecha de inicio de operaciones	1 de julio de 2020
Valor administrado	\$7,807,470.95
Valor cuota al cierre	\$1.28070593
Número de cuotas	6,096,224.58
Número de participantes	1,783
Aporte mínimo en descuento en planilla	\$25.00
Aporte mínimo en otras formas de pago	\$250.00
Adición mínima en descuento en planilla	\$25.00
Adición mínima en otros medios	\$250.00
Saldo mínimo	\$00.00

Comisión por retiro anticipado	2.00% (IVA incluido)
Permanencia mínima	30 días
Porcentaje máximo de comisión	2.00% (IVA incluido)
Base de comisión	Nominal anual liquidada diariamente sobre el saldo del portafolio
Gastos con cargo al fondo	Clasificación de riesgo Auditor externo Corretaje bursátil Depósito y custodia Otros
Custodia de valores	Bank of New York Mellon Central de Depósitos de Valores

## Principales acontecimientos

- La fortaleza del mercado continuó durante octubre, con el índice S&P 500 cerrando un sexto mes consecutivo hacia el alza por encima de los 6,840 puntos.
- La renta variable se vio beneficiada en general por el entusiasmo en las empresas relacionadas al desarrollo de la Inteligencia Artificial, entre ellas, Nvidia Corp. quien se convirtió en la primera compañía en alcanzar los \$5.0 billones en capitalización de mercado.
- Además, se dio inicio a la nueva temporada de resultados corporativos, donde más del 80% de las empresas que han publicado resultados obtuvieron ganancias mayores a las esperadas por los analistas.
- En otras regiones, los retornos de la renta variable internacional fueron liderados por las acciones de Japón que subieron un 4% durante octubre.
- También, el optimismo de los inversionistas se apoyó tras el recorte de tasas de la Fed este mes en 25 puntos básicos, tal y como se esperaba.
- En datos económicos, no se publicaron la mayoría de los datos, dado que el gobierno de EE.UU. entró en cierre temporal. Se espera que en noviembre tampoco se publiquen datos porque el personal no pudo recolectar datos ante el paro de gobierno.
- En renta fija internacional, los retornos fueron liderados por los bonos de mercados emergentes a medida que las expectativas de próximos recortes de tasas de la Fed alimentaban el optimismo.

- El posicionamiento entre los diferentes activos internacionales continuó apoyando a los rendimientos del fondo APV Crecer Balanceado que acumulaba un retorno del 8.8% durante los últimos 12 meses.
- En octubre continuamos con nuestra estrategia activa de inversiones para monitorear potenciales oportunidades de inversión en este contexto.

**Este documento ha sido preparado con el objetivo de brindar información a los clientes del Plan Dinámico, partícipes del Fondo APV Crecer-Balanceado.**

Para una asesoría personalizada, ingresa a <https://www.crecer.com.sv/web/quieroinvertir/>



La información que contiene este documento se ofrece con el único propósito de brindar información actualizada del panorama financiero global y en ningún momento se deberá considerar como una oferta o invitación a ofertar para la compra de instrumentos financieros o la contratación de servicios. La información y opiniones en este documento provienen de fuentes en las que AFP CRECER, S.A. tiene cierto nivel de confianza, sin embargo, la institución se reserva el derecho de hacer las modificaciones pertinentes y sin previo aviso en caso de considerarlo necesario y no se responsabiliza por los daños o lucro cesante que surjan del uso de la información presentada.

Las cantidades de dinero que se reciben en concepto de aportes para un Fondo de Ahorro Previsional Voluntario son inversiones por cuenta y riesgo de los inversionistas, no son depósitos bancarios ni cotizaciones obligatorias a un Fondo de Pensiones y no tienen la garantía del Instituto de Garantía de Depósitos.