

# CRECER

**FONDO DE AHORRO PREVISIONAL VOLUNTARIO CRECER BALANCEADO**  
**AFP CRECER, S.A.**  
**ESTADO DE CAMBIOS EN EL PATRIMONIO**  
**AL 31 DE AGOSTO DE 2025 Y 2024**  
 (EXPRESADO EN DOLARES DE LOS ESTADOS UNIDOS DE AMERICA)


**CONCEPTOS**

CONCEPTOS	Cuentas Individuales	Resultados del		Otro Resultado Integral	Patrimonio Total
		Presente Ejercicio	Integral		
Balance al 01 de enero de 2024	\$ 5,632,782.69	\$ -	\$ -	\$ -	\$ 5,632,782.69
Efectos de correccion de errores	\$ -	\$ -	\$ -	\$ -	\$ -
Efectos de cambios en politicas contables	\$ -	\$ -	\$ -	\$ -	\$ -
Balance Re-expresado	\$ -	\$ -	\$ -	\$ -	\$ -
Incremento por nuevas aportaciones	\$ 1,416,904.92	\$ -	\$ -	\$ -	\$ 1,416,904.92
Reducciones en cuotas por retiros y traslados pagados	\$ -	\$ -	\$ -	\$ -	\$ -
Incremento (Disminucion) en saldo de Participaciones por Valuación	\$ -	\$ -	\$ -	\$ -	\$ -
Ajustes Netos en el Valor Razonable de Instrumentos para Cobertura	\$ -	\$ -	\$ -	\$ -	\$ -
Utilidad (Pérdida) Diaria	\$ -	\$ 326,564.26	\$ -	\$ -	\$ 326,564.26
Balance al 31 de agosto de 2024	\$ 5,659,458.44	\$ 326,564.26	\$ -	\$ -	\$ 5,986,022.70
Balance al 01 de enero de 2025	\$ 6,672,581.16	\$ -	\$ -	\$ -	\$ 6,672,581.16
Incremento por nuevas aportaciones	\$ 1,501,198.92	\$ -	\$ -	\$ -	\$ 1,501,198.92
Reducciones en cuotas por retiros y traslados pagados	\$ -	\$ -	\$ -	\$ -	\$ -
Incremento de Participaciones por Valuación	\$ 1,569,546.82	\$ -	\$ -	\$ -	\$ 1,569,546.82
Incremento (Disminucion) en saldo de Participaciones por Valuación	\$ -	\$ -	\$ -	\$ -	\$ -
Ajustes Netos en el Valor Razonable de Instrumentos para Cobertura	\$ -	\$ -	\$ -	\$ -	\$ -
Utilidad (Pérdida) Diaria	\$ -	\$ 373,141.10	\$ -	\$ -	\$ 373,141.10
Balance al 31 de agosto de 2025	\$ 6,604,233.26	\$ 373,141.10	\$ -	\$ -	\$ 6,977,374.36

Fernando José Arteaga Hernández  
 Presidente Ejecutivo y Representante Legal

Rolando Cisneros Pineda  
 Director de Gestión Humana y Finanzas

Julio Enrique Chávez Munguía  
 Contador General



# Creceer

## FONDO DE AHORRO PREVISIONAL VOLUNTARIO CRECEER BALANCEADO

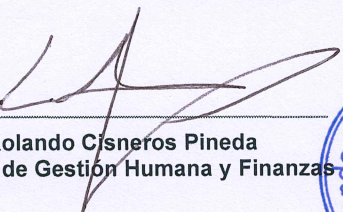
AFP CRECEER, S.A.

BALANCE GENERAL AL 31 DE AGOSTO DE 2025 Y 31 DE DICIEMBRE DE 2024

(EXPRESADO EN DÓLARES DE LOS ESTADOS UNIDOS DE AMERICA)

	<u>2025</u>	<u>2024</u>
<b>Activos</b>		
<b>Activos corrientes:</b>		
Efectivo y Equivalentes de Efectivo	\$606,552.28	\$251,115.02
Depositos a Plazo	\$0.00	\$0.00
Inversiones Financieras	\$6,469,829.70	\$6,515,385.95
Cuentas por Cobrar Netas	\$0.00	\$0.00
Otros Activos	\$3,506.57	\$0.00
<b>Total activo corriente</b>	<u>\$7,079,888.55</u>	<u>\$6,766,500.97</u>
<b>Activos no corrientes:</b>		
Bienes recibidos en Pago	\$0.00	\$0.00
<b>Total activo no corriente</b>	<u>\$0.00</u>	<u>\$0.00</u>
<b>Total de activo</b>	<u>\$7,079,888.55</u>	<u>\$6,766,500.97</u>
<b>Pasivos</b>		
<b>Pasivos corrientes:</b>		
Pasivos Financieros a Valor Razonable	\$0.00	\$0.00
Cuentas por Pagar	\$102,514.19	\$93,919.81
<b>Total pasivo corriente</b>	<u>\$102,514.19</u>	<u>\$93,919.81</u>
<b>Pasivos no corrientes:</b>		
Provisiones	\$0.00	\$0.00
<b>Total pasivo no corriente</b>	<u>\$0.00</u>	<u>\$0.00</u>
<b>Total de pasivo</b>	<u>\$102,514.19</u>	<u>\$93,919.81</u>
<b>Patrimonio</b>		
Cuentas individuales	\$6,977,374.36	\$6,672,581.16
Otro resultado integral	\$0.00	\$0.00
<b>Total de patrimonio</b>	<u>\$6,977,374.36</u>	<u>\$6,672,581.16</u>
<b>Total de pasivos y patrimonio</b>	<u>\$7,079,888.55</u>	<u>\$6,766,500.97</u>
Numero de Cuotas	<u>5,559,892.31172204</u>	<u>5,632,977.56001149</u>
Valor Unitario de la Cuota	<u>1.25494775</u>	<u>1.18455667</u>

  
Fernando José Arteaga Hernández  
Presidente Ejecutivo y Representante Legal

  
Rolando Cisneros Pineda  
Director de Gestión Humana y Finanzas



  
Julio Enrique Chávez Munguía  
Contador General

# Crecer

## FONDO DE AHORRO PREVISIONAL VOLUNTARIO CRECER BALANCEADO AFP CRECER, S.A.

ESTADO DE RESULTADOS INTEGRAL  
DEL 1 DE ENERO AL 31 DE AGOSTO DE 2025 Y 2024

(EXPRESADO EN DÓLARES DE LOS ESTADOS UNIDOS DE AMERICA)

	<u>2025</u>	<u>2024</u>
<b>INGRESOS DE OPERACIÓN</b>		
Ingresos por Inversiones	\$ 1,870,110.22	\$ 1,366,036.58
<b>GASTOS DE OPERACIÓN:</b>		
Gastos Financieros por Operaciones con Instrumentos Financieros	\$ 1,413,331.08	\$ 967,973.97
Gastos por Gestión	\$ 79,624.87	\$ 66,302.61
Gastos Generales de Administración	\$ 4,041.73	\$ 5,236.19
<b>RESULTADOS DE OPERACIÓN</b>	<u>\$ 373,112.54</u>	<u>\$ 326,523.81</u>
Gastos por Obligaciones con Instituciones Financieras	\$ -	\$ -
Otros Ingresos	\$ 28.56	\$ 40.45
<b>UTILIDAD (PERDIDA) DEL EJERCICIO</b>	<u>\$ 373,141.10</u>	<u>\$ 326,564.26</u>
<b>OTROS RESULTADOS INTEGRALES</b>	\$ -	\$ -
Ajustes por Cambios en el Valor Razonable de Instrumentos Financieros de Cobertura	\$ -	\$ -
<b>RESULTADO INTEGRAL TOTAL DEL PERIODO</b>	<u>\$ 373,141.10</u>	<u>\$ 326,564.26</u>

Fernando José Arteaga Hernández  
Presidente Ejecutivo y Representante Legal

Rolando Cisneros Pineda  
Director de Gestión Humana y Finanzas



Julio Enrique Chávez Munguía  
Contador General

# Crecer


FONDO DE AHORRO PREVISIONAL VOLUNTARIO CRECER BALANCEADO  
AFP CRECER, S.A.  
ESTADO DE FLUJOS DE EFECTIVO  
AL 31 DE AGOSTO DE 2025 Y 2024

(EXPRESADO EN DÓLARES DE LOS ESTADOS UNIDOS DE AMERICA)


	<u>2025</u>	<u>2024</u>
<b>Flujos de efectivo provenientes de actividades de operación:</b>		
Intereses Recibidos (+)	\$ 165,917.03	\$ 135,340.40
Dividendos Recibidos (+)	\$ 2,789.69	\$ 705.40
beneficios Recibidos (+)	\$ -	\$ -
Pagos a proveedores de servicios (-)	-\$ 7,548.30	-\$ 13,810.76
Recuperacion de Cuentas por Cobrar (+)	\$ -	\$ -
Venta de Bienes y Derechos Recibidos en Pago (+)	\$ -	\$ -
Productos Financieros por Cobrar (+)	\$ 2,970.62	\$ 220.74
Productos Financieros liquidados (-)	-\$ 3,396.44	-\$ 81.81
Otros cobros relativos a la actividad (+)	\$ 150,000.00	\$ -
Otros Pagos relativos a la actividad (-)	-\$ 69,495.07	-\$ 69,622.51
Otras operaciones pendientes de liquidar (-)	\$ 154,354.58	\$ -
Otras operaciones pendientes de liquidar (+)	-\$ 304,683.48	\$ -
<b>Efectivo neto provisto por actividades de operación</b>	<b>\$ 90,908.63</b>	<b>\$ 52,751.46</b>
<b>Flujos de efectivo provenientes de actividades de inversión</b>		
Adquisicion de Inversiones Financieras (-)	-\$ 3,041,448.44	-\$ 2,424,634.14
Venta de Inversiones Financieras (+)	\$ 1,797,485.65	\$ 1,388,910.04
Vencimiento de Inversiones Financieras (+)	\$ 854,000.00	\$ 1,525,000.00
Amortización de capital (+)	\$ 16,603.12	\$ 14,788.16
Disminución en Depósitos a Plazo a más de 90 días (+)	\$ 250,000.00	\$ -
Incremento de Depósitos a Plazo a más de 90 días (-)	-\$ 250,000.00	-\$ 250,000.00
Operaciones con Pacto de Retroventa (+)	\$ 4,920,887.41	\$ 11,230,618.06
Operaciones con Pacto de Retroventa (-)	-\$ 4,210,861.48	-\$ 11,438,068.34
<b>Efectivo neto provisto por actividades de inversión</b>	<b>\$ 336,666.26</b>	<b>\$ 46,613.78</b>
<b>Flujos de efectivo provenientes de actividades de financiamiento</b>		
Aportes en Cuentas Individuales (+)	\$ 1,495,365.74	\$ 1,423,682.30
Cheques y otros medios de pago en compensación (+)	\$ -	\$ -
Traslados de Recursos Recibidos (+)	\$ -	\$ -
Retiros de Recursos de la cuenta individual (-)	-\$ 1,559,033.40	-\$ 1,375,281.02
Devolución de Aportes recibidos erróneamente (-)	-\$ 8,469.97	-\$ 18,951.70
Traslados de Recursos de la cuenta individual (-)	\$ -	\$ -
<b>Efectivo neto usado (provisto) por actividades de financiamiento</b>	<b>-\$ 72,137.63</b>	<b>\$ 29,449.58</b>
<b>Aumento neto en el Efectivo y Equivalentes de Efectivo</b>	<b>\$ 355,437.26</b>	<b>\$ 128,814.82</b>
<b>Efectivo y Equivalentes de Efectivo al 01 de enero</b>	<b>\$ 251,115.02</b>	<b>\$ 179,937.32</b>
<b>Efectivo y Equivalentes de Efectivo al 31 de agosto</b>	<b>\$ 606,552.28</b>	<b>\$ 308,752.14</b>



Fernando José Arteaga Hernández  
Presidente Ejecutivo y Representante Legal



Rolando Cisneros Pineda  
Director de Gestión Humana y Finanzas

Julio Enrique Chávez Munguía  
Contador General