

**ADMINISTRADORA DE FONDOS DE
PENSIONES CRECER, S.A.
Fondo de Pensiones AFP Crecer
(San Salvador, República de El Salvador)**

**Estados Financieros Intermedios Condensados
(No auditados)**

31 de marzo de 2024

(Con el Informe de Revisión de la Información Financiera Intermedia)

ADMINISTRADORA DE FONDOS DE PENSIONES CRECER, S.A.
Fondo de Pensiones AFP Crecer
(San Salvador, República de El Salvador)

Estados Financieros Intermedios

Al 31 de marzo de 2024

Contenido

Informe de Revisión de Información Financiera Intermedia	1
Estados Financieros Intermedios Condensados (No auditados):	
Balances Generales Intermedios Condensados.....	2
Estados Intermedios de Cambios en el Patrimonio Condensados	3
Estados Intermedios de Flujos de Efectivo Condensados	4
Notas a los Estados Financieros Intermedios Condensados	5 - 25



Building a better
working world

Ernst & Young El Salvador, S.A. de C.V.
Torre Futura World Trade Center 11-05
San Salvador, El Salvador

Teléfono: +503 2248 7000
Fax: +503 2248 7070
www.ey.com/centroamerica

INFORME DE REVISIÓN DE INFORMACIÓN FINANCIERA INTERMEDIA DIRIGIDO AL FONDO DE PENSIONES AFP CRECER

Hemos revisado el balance general intermedio condensado adjunto del Fondo de Pensiones AFP Crecer, (en adelante "el Fondo") al 31 de marzo de 2024, y los estados intermedios condensados de cambios en el patrimonio y de flujos de efectivo por el periodo de tres meses terminados el 31 de marzo de 2024, y un resumen de políticas contables y otras notas explicativas. La Administración del Fondo es responsable por la preparación y presentación razonable de esta información financiera intermedia de conformidad con las Normas Contables descritas en la Nota 1. Nuestra responsabilidad es expresar una conclusión sobre esta información financiera intermedia con base en nuestra revisión.

Alcance de la revisión

Efectuamos nuestra revisión de acuerdo con la Norma Internacional de Trabajos de Revisión 2410 "Revisión de Información Financiera Intermedia Desempeñada por el Auditor Independiente de la Entidad". Una revisión de información financiera intermedia consiste en indagaciones, principalmente con personas responsables por los asuntos financieros y de contabilidad, aplicando procedimientos analíticos y otros procedimientos de revisión. Una revisión es sustancialmente menor en el alcance que el requerido por las Normas Internacionales de Auditoría y, consecuentemente, no nos permite obtener seguridad que podríamos conocer todos los asuntos significativos que pudieran identificarse en una auditoría, consecuentemente, no expresamos una opinión de auditoría.

Conclusión

Basados en nuestra revisión, ningún asunto llegó a nuestra atención que nos lleve a creer que la información financiera intermedia adjunta no está preparada, para presentar, en todos los aspectos importantes, la situación financiera del Fondo de Pensiones AFP Crecer al 31 de marzo de 2024, y los cambios en su patrimonio y de sus flujos de efectivo por el periodo de tres meses terminados el 31 de marzo de 2024, de conformidad con las Normas Contables descritas en la Nota 1.

Ernst & Young El Salvador, S.A. de C.V.
Registro N° 3412

Natanael Ayala Aristondo
Socio
Registro N° 3581

15 de abril de 2024
Complejo World Trade Center
Torre Futura 11-05,
San Salvador, El Salvador



ADMINISTRADORA DE FONDOS DE PENSIONES CRECER, S.A.
Fondo de Pensiones AFP Crecer
(San Salvador, República de El Salvador)

Balances Generales Intermedios Condensados

Al 31 de marzo de 2024 y 31 de diciembre 2023


(Cifras Expresadas en Dólares de los Estados Unidos de América)

	<u>Notas</u>	<u>2024</u> (No auditado)	<u>2023</u>
Activo			
Activos corrientes:			
Disponibilidades		US\$ 114,213,224	US\$ 36,350,399
Cuentas por cobrar		2,170,198	1,744,703
Inversiones en valores (nacionales y extranjeros)	2	7,105,281,840	7,024,633,582
Total activos corrientes		<u>7,221,665,262</u>	<u>7,062,728,684</u>
Activos no corrientes:			
Cotizaciones pendientes de cobro		60,485,655	57,653,049
Anticipos de Saldo a Afiliados	5	505,138,438	505,956,804
Total activos no corrientes		<u>565,624,093</u>	<u>563,609,853</u>
Total de activos		US\$ <u>7,787,289,355</u>	US\$ <u>7,626,338,537</u>
Pasivo			
Pasivos corrientes:			
Comisiones por pagar a la AFP		US\$ 338,485	US\$ 581,382
Cuentas por pagar		7,841,315	7,887,687
Obligaciones con afiliados y beneficiarios		22,772	22,772
Total pasivos corrientes		<u>8,202,572</u>	<u>8,491,841</u>
Pasivos no corrientes:			
Cuentas por pagar		60,485,655	57,653,049
Cuotas de la AFP		2,205	2,358
Anticipo a afiliados sobre su CIAP	5	505,138,438	505,956,804
Total pasivos no corrientes		<u>565,626,298</u>	<u>563,612,211</u>
Total de pasivos		<u>573,828,870</u>	<u>572,104,052</u>
Patrimonio			
Cuentas individuales	3	6,998,740,124	6,841,974,679
Cotizaciones pendientes de aplicar	3	11,974,239	22,229,164
Cuenta de Garantía Solidaria	3	202,746,122	190,030,642
Total patrimonio		<u>7,213,460,485</u>	<u>7,054,234,485</u>
Total pasivo y patrimonio		US\$ <u>7,787,289,355</u>	US\$ <u>7,626,338,537</u>
Compromisos y contingencias	4	US\$ 1,241,101	US\$ 1,576,940
Cuentas de control		US\$ 8,203,602,025	US\$ 8,044,888,366

Véanse notas que acompañan a los estados financieros intermedios condensados.


Ruth del Castillo de Solórzano
Presidenta Ejecutiva y Representante Legal


Rolando Cisneros Pineda
Director de Gestión Humana y Finanzas


Julio Enrique Chávez Munguía
Contador General




Ernst & Young El Salvador, S.A. de C.V.
Auditores Externos
Inscripción N° 3412



ADMINISTRADORA DE FONDOS DE PENSIONES CRECER, S.A.
Fondo de Pensiones AFP Crecer
(San Salvador, República de El Salvador)


Estados Intermedios de Cambios en el Patrimonio Condensados
(No auditados)
Por los periodos del 1 de enero al 31 de marzo de 2024 y 2023

(Cifras Expresadas en Dólares de los Estados Unidos de América)

	<u>2024</u>	<u>2023</u>
	US\$ 7,054,234,485	US\$ 6,007,648,543
SALDO INICIAL DEL PATRIMONIO		
AUMENTOS POR:		
Recaudaciones	181,032,181	163,023,555
Cotizaciones indebidamente recibidas del ISSS e ISP	2,792	39,638
Aumentos de CIAP por trasposos de otra AFP	408,912	171,341
Reversión de pensión	17,791	14,177
Reversión de devolución de CIAP por no reunir requisito para pensión	5,457	2,802
Aportaciones por capital complementario	1,874,803	3,341,077
Depósitos recibidos del Fondo Social para la Vivienda	1,421,484	1,608,631
Rezagos recibidos del SPP	7,727	11,648
Rezagos recibidos de AFP	118,486	15,227
Contribución especial	-	781
CIAP recibidas de otra AFP por anulación contrato de afiliación	95,500	21,377
Reintegro de comisión por la AFP	48,719	153,667
Traslado de las cuotas AFP para cubrir insuficiencias	67	1,723
Reversión de pagos en exceso	26,779	16,724
Aumento en la Cuenta de Garantía Solidaria	-	678,751
Reintegro de Anticipos de CIAP del Afiliado	521,720	985,633
Otros ingresos	15,912,944	353,958,616
TOTAL AUMENTO DEL PATRIMONIO	<u>201,495,362</u>	<u>524,025,368</u>
DISMINUCIONES POR:		
Retiros de CIAP por trasposos a otra AFP	1,910,200	214,401
Traslados de CIAP a otra AFP por anulación de contratos	53,621	11,215
Traspaso a otra AFP por rezagos	41,902	28,442
Devoluciones de CIAP a instituciones del SPP (ISSS e ISP)	880	-
Devolución de cotizaciones recibidas erróneamente	24,620	5,886
Devolución de cotizaciones por pagos en exceso	211,577	215,377
Devolución de cotizaciones a afiliados del IPSFA	1	148
Prestaciones otorgadas por pensiones de vejez	34,344,861	12,887,713
Prestaciones otorgadas por pensiones de invalidez	1,345,987	1,291,251
Prestaciones otorgadas por pensiones de sobrevivencia	11,060,764	10,190,823
Retiro de Excedente de Libre Disponibilidad	246,293	-
Devolución de saldo anual a afiliados	2,315,945	55,624
Devolución de CIAP por no reunir requisitos para pensión	24,000,044	20,413,278
Devolución de saldo a extranjeros	636,192	384,210
Devolución de saldos Salvadoreños en el extranjero	8,833,551	9,567,221
Devolución de saldo al Fondo Social para la Vivienda	-	303
Comisiones por pagar a la AFP por cuentas activas	10,953,660	12,396,169
Comisiones por pagar a la AFP por renta programada	-	171,444
Comisiones por pagar a la AFP por Pensiones	394,449	-
Comisiones por pagar a la AFP por cuentas especiales	1,084,557	651,790
Prestaciones otorgadas por herencia	1,364,597	820,556
Devolución de capital complementario a sociedades de seguros	36,312	22,657
Descuento ISBM pensión vejez	249,254	21,295
Traslado de Cotizaciones voluntarias a un Fondo APV	46,797	-
Pago de Obligaciones con Fondos de la CGS	63,820,458	-
Disminuciones de la Cuenta de Garantía Solidaria	-	66,700,606
Desembolsos por Anticipos de CIAP del Afiliado	-	7,815,150
Devolución de Aportes de la CGS a Afiliados	1,180,206	-
Otros egresos	83,741	23,572,514
TOTAL DISMINUCIÓN DEL PATRIMONIO	<u>164,240,469</u>	<u>167,638,071</u>
RENDIMIENTO DEL FONDO	<u>121,971,107</u>	<u>84,479,642</u>
PATRIMONIO DEL FONDO	US\$ <u>7,213,460,485</u>	US\$ <u>6,448,515,482</u>
Valor inicial de la cuota	US\$ <u>50.20016601</u>	US\$ <u>46.06410139</u>
Valor final de la cuota	US\$ <u>51.06476774</u>	US\$ <u>46.70004370</u>

Véanse notas que acompañan a los estados financieros intermedios condensados.


Ruth del Castillo de Solórzano
Presidenta Ejecutiva y Representante Legal


Julio Enrique Chávez Munguía
Contador General



3


Rolando Cisneros Pineda
Director de Gestión Humana y Finanzas


INSCRIPCIÓN
No. 3412
CVPCPA
Ernst & Young El Salvador, S.A. de C.V.
Auditores Externos
Inscripción N° 3412


AUDITOR MATANAEL AYALA ARISTONDO
INSCRIPCIÓN
No. 3581
CVPCPA
REPÚBLICA DE EL SALVADOR

ADMINISTRADORA DE FONDOS DE PENSIONES CRECER, S.A.

Fondo de Pensiones AFP Crecer
(San Salvador, República de El Salvador)

Estados Intermedios de Flujos de Efectivo Condensados
(No auditados)


Por los periodos del 1 de enero al 31 de marzo de 2024 y 2023

(Cifras Expresadas en Dólares de los Estados Unidos de América)


	2024	2023
Actividades de operación:		
Recaudación	US\$ 181,032,181	US\$ 163,023,555
Devolución de cotizaciones recibidas erróneamente	(23,586)	(5,562)
Traslado de cuentas recibidas del FSV	1,421,464	1,608,631
Devolución de saldos al FSV pagados de más	-	(293)
Cotizaciones indebidamente recibidas del ISSS e ISP	2,792	39,638
Traspasos de CIAP netos a otra AFP	(1,500,910)	(42,906)
Rezagos netos del ISSS, ISP y otra AFP	83,941	(2,530)
Contribución especial	-	781
Reversión de pensión	17,791	14,177
Reversión de devolución de CIAP por no reunir requisito para pensión	5,457	2,802
Anulación de cheques prescritos	11,106	3,083
Reimpresión de cheques prescritos	(1,716)	(348)
Pago de comisiones a la AFP	(13,072,300)	(13,992,072)
Pago de comisiones a la AFP por administración de rentas programadas	-	(28)
Cotizaciones de CIAP cerradas por pagar	1,357	1,018
Liquidación de Cotizaciones de CIAP cerradas	(1,226)	(42)
Pago de prestaciones	(42,126,006)	(22,220,729)
Capital complementario recibido	1,874,803	3,341,077
Devolución de capital complementario recibido en exceso	(36,312)	(22,657)
Devoluciones de pagos en exceso a empleadores y afiliados	(87,152)	(171,778)
Devolución de saldos por herencia	(1,364,596)	(820,918)
Devolución de saldo anual a afiliados	(2,315,945)	(55,624)
Devolución de CIAP por desafiliación al SP	-	(146)
Traslados de CIAP a Instituciones del SPP por anulación de contrato de afiliación	(879)	-
Excedente de Libre Disponibilidad	(246,293)	-
Anulación de contrato netos a otra AFP	41,926	10,171
Intereses y dividendos recibidos	50,680,955	91,060,220
Intereses recibidos por depósitos a Plazo Fijo	2,249,312	-
Cargos bancarios	(16,542)	(995,627)
Abonos bancarios	16,766	3,891,682
Devolución de CIAP por no reunir requisitos para pensión	(23,988,237)	(20,413,564)
Pago de cotizaciones ISBM	(234,809)	(18,798)
Pago de cotizaciones ISBM con Fondos de la CGS	(87,855)	-
Devolución de saldos a extranjeros	(636,192)	(384,210)
Devolución de saldos a Salvadoreños en el extranjero	(8,833,551)	(9,567,221)
Desembolsos por Anticipos de CIAP del Afiliado	-	(7,815,150)
Reintegros de Anticipos de CIAP del Afiliado	521,720	965,633
Transferencia recibidas de otros fondos	-	6,844
Aumento en la Cuenta de Garantía Solidaria	-	678,751
Disminuciones de la Cuenta de Garantía Solidaria	-	(44,293,099)
Pago de Obligaciones con la CGS	(41,352,658)	-
Devolución de Aportes de la CGS a Afiliados	(1,180,206)	-
Traslado de cotizaciones voluntarias a un Fondo APV	(46,738)	-
Pagos de otras retenciones sobre pensiones	(8,406,898)	(3,117,655)
Otros ingresos de efectivo	81,387,335	2,623,780
Otros egresos de efectivo	(2,840,843)	(3,179,176)
Aportaciones recibidas de la AFP para cubrir deficiencias e insuficiencias	-	1,247
Efectivo neto provisto por actividades de operación	170,947,476	140,152,957
Flujos de efectivo por actividades de inversión:		
Compra de títulos valores	(221,028,781)	(340,161,721)
Venta de títulos valores	121,456,977	39,784,144
Apertura de Depósitos a Plazo	(96,949,200)	-
Cancelaciones de Depósitos a Plazo	80,000,000	-
Amortización de capital recibido	8,167,603	21,215,226
Redención de inversiones	15,288,750	217,677,139
Efectivo neto pagado por actividades de inversión	(93,084,651)	(61,485,212)
Flujos de efectivo por actividades de financiamiento:		
Aportaciones recibidas por compra de cuotas de la AFP	-	-
Efectivo neto provisto en actividades de financiamiento	-	-
Aumento de efectivo en el período	77,862,825	78,667,745
Saldo de efectivo al inicio del período	36,350,399	30,969,557
Saldo de efectivo al final del período	US\$ 114,213,224	US\$ 109,637,302


Véanse notas que acompañan a los estados financieros intermedios condensados.


Ruth del Castillo de Solórzano
Presidenta Ejecutiva y Representante Legal


Julio Enrique Chávez Mungula
Contador General




Rolando Cisneros Pineda
Director de Gestión Humana y Finanzas


Ernst & Young El Salvador, S.A. de C.V.
Auditores Externos
Inscripción N° 3412

INSCRIPCIÓN
No. 3412
CVPCPA



ADMINISTRADORA DE FONDOS DE PENSIONES CRECER, S.A.
Fondo de Pensiones AFP Crecer
(San Salvador, República de El Salvador)

Notas a los Estados Financieros Intermedios Condensados
31 de marzo de 2024 (No auditadas) y 31 de diciembre de 2023

(Cifras expresadas en Dólares de los Estados Unidos de América)

Nota (1) Políticas Contables

A continuación, se describen los Principios y Normas Contables más significativas aplicadas para el registro de las operaciones y la preparación de los estados financieros intermedios del Fondo de Pensiones AFP Crecer (el Fondo):

Los estados financieros han sido elaborados conforme a las Normas Técnicas aprobadas por el Comité de Normas del Banco Central de Reserva de El Salvador que le son aplicables y las Normas Internacionales de Información Financiera, prevaleciendo la normativa aprobada por el Comité de Normas del Banco Central, cuando haya conflicto con las Normas Internacionales de Información Financiera.

Las Normas Internacionales de Información Financiera corresponden a las Normas Internacionales de Contabilidad vigentes a octubre de 2003.

Las políticas utilizadas en la elaboración de los estados financieros intermedios condensados para el período de tres meses que terminó el 31 de marzo de 2024, son las mismas que han sido utilizadas en los estados financieros del año que terminó el 31 de diciembre de 2023. Las principales políticas contables tratan sobre los siguientes temas:

- (a) Políticas generales de contabilidad*
- (b) Valorización de inversiones*
- (c) Patrimonio*
- (d) Uso de estimaciones contables en la preparación de los estados financieros*

Nota (2) Inversiones en Valores

Las políticas de inversiones y riesgos vigentes durante el período que terminó el 31 de marzo de 2024 y 31 de diciembre de 2023 se resumen a continuación:

- (a) Todas las inversiones adquiridas para la cartera del Fondo de Pensiones se consideran como "Disponibles para la Venta", de acuerdo a la clasificación de las Normas Internacionales de Contabilidad vigentes a octubre de 2003.
- (b) Las inversiones se registraron de acuerdo a la política de inversiones autorizada por la Junta Directiva de la Administradora, la cual establece las guías de inversión para alcanzar una colocación de los recursos en las mejores condiciones de rentabilidad y seguridad posibles.

ADMINISTRADORA DE FONDOS DE PENSIONES CRECER, S.A.
Fondo de Pensiones AFP Crecer
(San Salvador, República de El Salvador)

Notas a los Estados Financieros Intermedios Condensados
31 de marzo de 2024 (No auditadas) y 31 de diciembre de 2023

(Cifras expresadas en Dólares de los Estados Unidos de América)

- (c) La política de inversiones del Fondo al 31 de marzo de 2024 atiende lo establecido en la Ley Integral del Sistema de Pensiones (ISP), la Ley Especial para la Emisión de Certificados de Obligaciones Previsionales y Disolución del Fideicomiso de Obligaciones Previsionales y la Ley de Creación del Instituto Salvadoreño de Pensiones, de modo que las disponibilidades del Fondo se invertirán en títulos calificados por dos sociedades clasificadoras de riesgo, para lo cual la clasificación de estos títulos debe ser “BBB” como mínimo para valores de deuda de largo plazo, N3 para valores de deuda de corto plazo y nivel 3 para valores de renta variable, con excepción de los Certificados de Obligaciones Previsionales que no requieren clasificación de conformidad al Decreto Legislativo N°614 en el que se aprobó la Ley Integral del Sistema de Pensiones.

El detalle de tipo de instrumento en los cuales se invertirá, basado en los siguientes porcentajes sobre el activo del Fondo, se presenta a continuación:

Un máximo del 5%	Acciones y bonos convertibles en acciones de sociedades salvadoreñas.
Un máximo del 30%	Certificados de depósito y valores emitidos por bancos salvadoreños.
Un máximo del 30%	Obligaciones negociables a más de un año plazo emitidas por sociedades salvadoreñas.
Un máximo del 30% El límite máximo para las inversiones en una misma entidad será 10%	Valores emitidos con garantía hipotecaria o prenda sobre cartera hipotecaria destinados al financiamiento habitacional.
Un máximo del 15%	Instrumentos financieros del sistema de hipotecas aseguradas o cédulas hipotecarias aseguradas.
Un máximo del 20%	Valores de oferta pública, emitidos por sociedades titularizadoras salvadoreñas y certificados fiduciarios de participación.
Un máximo del 5%	Certificados de Participación de Fondos de Inversión salvadoreños o cuotas de participación de fondos de inversión, pudiéndose establecer límites diferenciados para la inversión en fondos abiertos o cerrados. (FI Abiertos 5% y FI cerrados 5%)
Un máximo del 5%	Valores destinados al financiamiento de obras inmobiliarias, infraestructura o desarrollo que no posean ningún tipo de garantía.
Un máximo del 10%	Valores destinados al financiamiento de obras inmobiliarias, infraestructura o desarrollo con garantía de organismos multilaterales, Estados o reaseguradores de primera línea.

ADMINISTRADORA DE FONDOS DE PENSIONES CRECER, S.A.
Fondo de Pensiones AFP Crecer
(San Salvador, República de El Salvador)

Notas a los Estados Financieros Intermedios Condensados
 31 de marzo de 2024 (No auditadas) y 31 de diciembre de 2023

(Cifras expresadas en Dólares de los Estados Unidos de América)

Un máximo del 10%	Valores extranjeros y certificados de participación de fondos de inversión extranjeros; pudiendo hacerse únicamente en dólares de los Estados Unidos de América.
Un máximo del 0.10%	Reportos, negociados en mercados locales, siempre que el título valor en garantía sea de los incluidos en alguna de las letras del artículo 82 de la Ley Integral del Sistema de Pensiones.
Un máximo del 15%	Certificados de depósitos y valores emitidos o garantizados por bancos salvadoreños cuyo vencimiento sea menor a un año.
Sin Límite Según Artículo 82 Letra i según LISP	Certificados de Obligación Previsional emitidos por el Instituto Salvadoreño de Pensiones.
Un máximo del 10%	Otros instrumentos de oferta pública incluidos los valores registrados en una bolsa de valores nacional.

Además de los límites arriba señalados, se debe mantener control de estos, dentro de los rangos que se indican para los siguientes instrumentos:

Control	Límite
i. Para la suma de las inversiones en acciones emitidas por sociedades cuyo endeudamiento sea superior a cinco veces su patrimonio.	2% del Activo del Fondo de Pensiones.
ii. El total de las inversiones en certificados de participación de Fondos de Inversión cuya cartera se concentre en más del 50% en desarrollo de empresas nuevas.	0% del activo del Fondo de Pensiones.
iii. El total de las inversiones en obligaciones negociables de más de un año plazo emitidos por sociedades salvadoreñas; acciones y bonos convertibles en acciones de sociedades salvadoreñas; instrumentos financieros del sistema de hipotecas aseguradas o cédulas hipotecarias aseguradas; valores de oferta pública emitidos por sociedades titularizadoras salvadoreñas y certificados fiduciarios de participación; y en otros instrumentos de oferta pública incluidos los registrados en una bolsa de valores nacional, cuyo emisor tenga menos de tres años de operación,	10% del activo del Fondo de Pensiones.
iv. Otros que determine el Comité de Riesgo.	0% del activo del Fondo de Pensiones.

La suma de las inversiones de los numerales de este literal no podrá ser mayor al 12% del activo del Fondo de Pensiones AFP Crecer.

ADMINISTRADORA DE FONDOS DE PENSIONES CRECER, S.A.
Fondo de Pensiones AFP Crecer
(San Salvador, República de El Salvador)

Notas a los Estados Financieros Intermedios Condensados
31 de marzo de 2024 (No auditadas) y 31 de diciembre de 2023

(Cifras expresadas en Dólares de los Estados Unidos de América)

- (d) Además, la suma de las inversiones en certificados de depósitos y valores, emitidos o garantizados por una misma entidad o grupo empresarial, no podrá exceder de los siguientes límites:
- i. El cinco por ciento del activo total del Fondo de Pensiones AFP Crecer;
 - ii. El veinte por ciento del activo del emisor; y
 - iii. El veinte por ciento del activo del grupo empresarial emisor

Los límites señalados en los romanos ii y iii de este literal, no se debe aplicar a los valores emitidos por Fondos de Titularización y Fondos de Inversión.

La definición de grupo empresarial es la establecida en la Ley del Mercado de Valores.

- (e) Sin perjuicio de lo contemplado en los literales arriba señalados, las inversiones del Fondo de Pensiones AFP Crecer no pueden exceder:
- i. La inversión del Fondo en valores de una misma emisión no puede exceder del 35% por ciento de dicha emisión. Para aquellos instrumentos locales con calificación de riesgo igual o superior a AA o para instrumentos extranjeros con calificación de riesgo igual o superior a AA-, podrá invertirse hasta el 50%.
 - ii. Las inversiones directas e indirectas en acciones de una sociedad no deben exceder el 5% del capital de la sociedad emisora.
 - iii. Certificados de participación de un mismo Fondo de Inversión, 5% del total del activo del Fondo de Pensiones AFP Crecer.

De acuerdo con la Ley Integral del Sistema de Pensiones y de las Normas Técnicas para las Inversiones de los Fondos de Pensiones (NSP-53), se elimina la posibilidad de invertir en el Estado Salvadoreño: DGT, BCR, FSV, BANDESAL e instituciones autónomas.

Y para los títulos que ya se encuentran dentro de la cartera, Según el Artículo 161 de la LISP Transitorio sobre inversiones en curso, indica que el Fondo podrá conservar o negociar de conformidad a su política inversión.

ADMINISTRADORA DE FONDOS DE PENSIONES CRECER, S.A.
Fondo de Pensiones AFP Crecer
(San Salvador, República de El Salvador)

Notas a los Estados Financieros Intermedios Condensados
31 de marzo de 2024 (No auditadas) y 31 de diciembre de 2023

(Cifras expresadas en Dólares de los Estados Unidos de América)

La composición de la cartera de inversiones por emisor al 31 de marzo de 2024 y 31 de diciembre de 2023, en el contexto de los estados financieros tomados en conjunto, se presenta a continuación:

Emisores	Política		Cartera			
	2024	2023	2024	2023		
	%	%	Monto	%	Monto	%
Gobierno Central – DGT 1/ 5/	N/A	N/A				
Eurobonos de El Salvador			US\$304,723,963	3.91	US\$370,980,478	4.86
Bonos de El Salvador			406,521,203	5.22	423,195,433	5.55
Empresas estatales e instituciones oficiales autónomas						
Fondo Social para la Vivienda						
Certificados de inversión 2/	N/A	10.00	23,516,368	0.30	24,981,851	0.33
Certificados de Inversión			23,416,580	0.30	23,782,933	0.31
Bancos Salvadoreños	30.00	30.00				
Certificados de inversión			596,363,336	7.66	621,385,473	8.15
Certificados de Depósitos a Plazo mayores a 90 días			125,241,078	1.61	188,223,902	2.47
Sociedades nacionales	30.00	30.00				
Papel Bursátil			44,653,466	0.57	44,620,335	0.59
Fondos de Inversión Salvadoreños	5.00	5.00				
Fondo de Inversión Banagricola			3,671	0.00	3,634	0.00
Fondo de Inversión SGB			194,065	0.00	192,074	0.00
Fondo de Inversión Atlántida			12,572,396	0.16	12,562,501	0.16
Fondo de Inversión Cerrado Inmobiliario Hencorp Growth			14,500,000	0.19	0.00	0.00
Sociedades titularizadoras salvadoreñas (Alcaldías y autónomas)	20.00	20.00				
Hencorp Valores-Alcaldía Municipal de San Salvador			54,343,074	0.70	54,822,297	0.72
Hencorp Valores-Alcaldía Municipal de San Miguel			611,861	0.01	807,813	0.01
Hencorp Valores-Alcaldía Municipal de Santa Tecla			10,584,931	0.14	10,587,708	0.14
Hencorp Valores-Alcaldía Municipal Antiguo Cuscatlán			1,240,962	0.02	1,338,619	0.02
Hencorp Valores-LaGeo			81,017,180	1.04	83,160,005	1.09
Hencorp Valores-Comisión Ejecutiva Portuaria						
Autónoma			53,274,917	0.68	54,270,732	0.71
Hencorp Valores-AES			70,259,223	0.90	70,223,406	0.92
Ricorp Titularizadora – Fondo de Conservación Vial			66,689,911	0.86	67,034,025	0.88
Sociedades titularizadoras salvadoreñas	20.00	20.00				
Hencorp Valores-CrediQ			5,732,063	0.07	5,950,713	0.08
Hencorp Valores-Ingenio el Angel			48,826,078	0.63	52,381,915	0.69
Ricorp Titularizadora –Caja de Crédito de San Vicente			7,371,426	0.09	7,615,314	0.10
Ricorp Titularizadora – Caja de Crédito de Zacatecoluca			6,703,991	0.09	7,047,347	0.09
Ricorp Titularizadora – Multi Inversiones Mi Banco			2,394,332	0.03	2,555,460	0.03
Ricorp Titularizadora –Caja de Crédito de Sonsonate			4,397,990	0.06	4,435,111	0.06
Valores extranjeros 4/	10.00	10.00				
Instituto Costarricense de Electricidad			8,836,171	0.11	38,613,861	0.51
Refinadora Costarricense de Petróleo, S.A.			12,471,872	0.16	12,263,548	0.16
Corporación Internacional para Financiamiento de Infraestructuras			7,000,012	0.09	7,000,010	0.09
Gobierno de los Estados Unidos de América del Norte			58,168,272	0.75	73,197,654	0.96
Fondos de Inversión Extranjeros	10.00	10.00				
ISHARES MSCI Japan index Fund			32,031,450	0.41	28,802,708	0.38
ETF Emergen Vanguard			6,265,500	0.08	6,165,000	0.08
SPY Aspder Fideicomiso de inversión SPDER TRUST						
SERIES			66,442,817	0.85	60,376,580	0.79
FXI Fideicomiso de inversión Ftse/Xinhua China 25 Index Fund			26,670,510	0.34	26,615,085	0.35
XLV The Health Care Select Sector SPDR Fund			5,952,310	0.08	5,495,308	0.07
PS Multi Asset Class Fund, Inc			13,334,237	0.17	11,931,984	0.16
Instituto Salvadoreño de Pensiones ISP 6/						
Certificados de Obligaciones Previsionales 1/	N/A	N/A	709,103,594	9.11	497,247,000	6.52
Certificados de Financiamiento de Transición 1/ 3/			4,193,851,030	53.86	4,124,765,765	54.09
Total cartera de inversiones			US\$7,105,281,840		US\$7,024,633,582	

ADMINISTRADORA DE FONDOS DE PENSIONES CRECER, S.A.
Fondo de Pensiones AFP Crecer
(San Salvador, República de El Salvador)

Notas a los Estados Financieros Intermedios Condensados
31 de marzo de 2024 (No auditadas) y 31 de diciembre de 2023

(Cifras expresadas en Dólares de los Estados Unidos de América)

- 1/ Estas inversiones se encuentran garantizadas por el Estado y el Instituto Salvadoreño de Pensiones (ISP).
- 2/ Los Certificados de Inversión del Fondo Social para la Vivienda, están garantizados por cartera de préstamos hipotecarios categoría "A".
- 3/ El 28 de abril de 2023, se realizó el canje de Certificados de Inversión Previsionales y Certificados de Traspaso, por Certificados de Financiamiento de Transición por un monto de US\$3,944,208,005.80; dando cumplimiento al plazo máximo de 120 días establecido en la Ley Especial para la Emisión de Certificados de Obligaciones Previsionales y Disolución del Fideicomiso de Obligaciones Previsionales (FOP).
- 4/ De conformidad al punto único, asentado en el acta N° 2/2013 de la comisión de Riesgo del SP, se estableció un límite máximo para las inversiones en valores extranjeros del 10% del activo del Fondo de Pensiones, a partir del 9 de diciembre de 2013.
- 5/ Para los títulos que ya se encuentran dentro de la cartera, Según el Artículo 161 de la LISP transitorio sobre inversiones en curso permite al Fondo mantener o negociar sus inversiones.
- 6/ Con base al Art.21 y Art.22 de la Ley de creación del Instituto Salvadoreño de Pensiones la totalidad de activos y pasivos pertenecientes al INPEP, se transfieren por Ministerio de ley al Instituto Salvadoreño de Pensiones, debiendo asumir el control y recepción de los mismos.

ADMINISTRADORA DE FONDOS DE PENSIONES CRECER, S.A.
Fondo de Pensiones AFP Crecer
(San Salvador, República de El Salvador)

Notas a los Estados Financieros

31 de marzo de 2024 (No auditadas) y 31 de diciembre de 2023

(Cifras expresadas en Dólares de los Estados Unidos de América)

El total de la cartera de inversiones por tipo de instrumento al 31 de marzo de 2024, se detalla a continuación:

<u>Tipo de instrumento</u>	<u>Emisor</u>	<u>Monto valorizado</u>	<u>Promedio de días al vencimiento</u>	<u>Tasa promedio</u>	<u>Reajuste de tasa</u>	<u>Garantía</u>	<u>Otras condiciones</u>
Eurobonos Bonos de El Salvador Bonos	Dirección General de Tesorería	US\$ 304,723,963	6,546	8.20%	No reajusta	Estatal	
	Dirección General de Tesorería	406,521,203	1,275	6.62%	No reajusta	Estatal	
	Refinadora Costarricense de Petróleo, S.A.	12,471,872	1,464	5.85%	No reajusta	Patrimonial	
	Instituto Costarricense de Electricidad Corporación Interamericana para Financiamiento de Infraestructuras	8,836,171	823	7.00%	No reajusta	Estatal	
Papel Bursátil	Gobierno de los Estados Unidos de América del Norte	7,000,012	270	5.15%	No reajusta	Patrimonial	
	Banco Atlántida El Salvador, S.A.	58,168,272	3,098	3.24%	No reajusta		
	Banco Industrial El Salvador, S.A.	22,631,704	384	6.55%	No reajusta	Patrimonial	
	Banco Industrial El Salvador, S.A.	20,020,206	461	6.20%	No reajusta	Patrimonial	
Certificados de Depósito a Plazo mayores a 90 días	Sociedad de Ahorro y Crédito Credicomer, S.A.	2,001,556	87	7.25%	No reajusta	Patrimonial	
	Banco Hipotecario, S.A. Banco Azul, S.A.	95,356,277 29,884,801	1,034 232	7.18% 7.00%	No reajusta No reajusta	Patrimonial Patrimonial	
Certificados de inversión 1/	Fondo Social para la Vivienda	23,516,368	3,071	4.75%	Trimestral	Cartera Hipotecaria	Amortización anual
	Fondo Social para la Vivienda	23,416,580	3,071	4.75%	Fija		Amortización anual
	Banco Agrícola, S.A.	117,400,620	1,283	6.13%	Fija	Cartera Hipotecaria	
	Banco Davivienda Salvadoreño, S.A.	103,075,743	1,734	6.36%	Fija	Cartera Hipotecaria	
	Scotiabank El Salvador, S.A.	31,874,491	176	5.82%	Fija	Cartera Hipotecaria	
	Banco de América Central, S.A.	37,414,722	647	6.62%	Fija	Cartera Hipotecaria	
	Banco G&T Continental El Salvador, S.A.	17,570,946	67	6.00%	Fija	Cartera Hipotecaria	
	Banco Cuscatlán de El Salvador, S.A.	68,140,920	1,900	6.54%	Fija	Cartera Hipotecaria	
	Banco Promerica, S.A.	15,567,039	1,999	7.19%	Fija	Cartera Hipotecaria	
	Banco Atlántida El Salvador, S.A.	42,298,741	1,404	6.75%	Annual	Cartera Hipotecaria	Amortización bianual
	Banco Azul, S.A.	14,215,681	985	6.08%	Fija	Patrimonial	Amortización anual
	Banco Hipotecario, S.A.	148,804,433	2,350	7.00%	Fija	Cartera Hipotecaria	
	Valores de titularización	Hencorp Valores-Alcaldía Municipal de San Salvador	54,343,074	5,408	8.50%	No reajusta	Fiduciaria
Hencorp Valores-Alcaldía Municipal de San Miguel		611,861	207	6.85%	No reajusta	Fiduciaria	Amortización mensual
Hencorp Valores-Alcaldía Municipal de Santa Tecla		10,584,931	4,870	7.87%	No reajusta	Fiduciaria	Amortización mensual
Hencorp Valores-Alcaldía Municipal de Antiguo Cuscatlán		1,240,962	942	7.60%	No reajusta	Fiduciaria	Amortización mensual
Hencorp Valores-Comisión Ejecutiva Portuaria Autónoma		53,274,917	2,801	6.89%	No reajusta	Fiduciaria	Amortización mensual
Hencorp Valores-LaGeo		81,017,180	2,081	5.80%	No reajusta	Fiduciaria	Amortización mensual
Hencorp Valores-CrediQ		5,732,063	1,350	6.55%	No reajusta	Fiduciaria	Amortización mensual

ADMINISTRADORA DE FONDOS DE PENSIONES CRECER, S.A.
Fondo de Pensiones AFP Crecer
(San Salvador, República de El Salvador)

Notas a los Estados Financieros

31 de marzo de 2024 (No auditadas) y 31 de diciembre de 2023

(Cifras expresadas en Dólares de los Estados Unidos de América)

<u>Tipo de instrumento</u>	<u>Emisor</u>	<u>Monto valorizado</u>	<u>Promedio de días al vencimiento</u>	<u>Tasa promedio</u>	<u>Reajuste de tasa</u>	<u>Garantía</u>	<u>Otras condiciones</u>
	Hencorp Valores-Ingenio el Angel	48,826,078	5,097	7.66%	No reajusta	Fiduciaria	Amortización diferenciada
	Hencorp Valores-AES	70,259,223	4,956	8.15%	No reajusta	Fiduciaria	Amortización vencimiento
	Ricorp Titularizadora-Fondo de Conservación Vial	66,689,911	6,567	8.83%	No reajusta	Fiduciaria	Amortización trimestral
	Ricorp Titularizadora – Caja de Crédito de San Vicente	7,371,426	2,791	7.55%	No reajusta	Fiduciaria	Amortización mensual
	Ricorp Titularizadora – Caja de Crédito de Zacatecoluca	6,703,991	1,489	7.30%	No reajusta	Fiduciaria	Amortización mensual
	Ricorp Titularizadora – Multi Inversiones Mi Banco	2,394,332	1,361	6.50%	No reajusta	Fiduciaria	Amortización mensual
	Ricorp Titularizadora-Caja de Crédito de Sonsonate	4,397,990	2,915	7.80%	No reajusta	Fiduciaria	Amortización mensual
Cuotas de participación de Fondos de Inversión 2/							
	Fondo de inversión Banagricola	3,671	-	-			
	Fondo de inversión SGB	194,065	-	-			
	Fondo de Inversión Atlántida	12,572,396	-	-			
	ISHARES MSCI Japan Index Fund	32,031,450	-	-			
	ETF Emergen Vanguard	6,265,500	-	-			
	SPY Aspder Fideicomiso de inversión SPDER TRUST SERIES	66,442,817	-	-			
	FXI Fideicomiso de inversión Ftse/Xinhua China 25 Index Fund	26,670,510	-	-			
	XLV The Health Care Select Sector SPDR Fund	5,952,310	-	-			
	PS Multi Asset Class Fund, Inc	13,334,237	-	-			
	Fondo de Inversión Cerrado Inmobiliario Hencorp Growth	14,500,000	-	-			
Certificado de Obligaciones Previsionales	Instituto Salvadoreño de Pensiones	709,103,594	18,052	7.00%	No reajusta	Instituto Salvadoreño de Pensiones	Amortización semestral La serie "C" tiene un periodo de gracia para pago de capital e intereses de 4 años
Certificados de Financiamiento de Transición	Instituto Salvadoreño de Pensiones	4,193,851,030	17,874	6.98%	No reajusta	Instituto Salvadoreño de Pensiones	
Total cartera de inversiones		US\$ 7,105,281,840					

ADMINISTRADORA DE FONDOS DE PENSIONES CRECER, S.A.
Fondo de Pensiones AFP Crecer
(San Salvador, República de El Salvador)

Notas a los Estados Financieros

31 de marzo de 2024 (No auditadas) y 31 de diciembre de 2023

(Cifras expresadas en Dólares de los Estados Unidos de América)

La cartera de inversiones por tipo de instrumento al 31 de diciembre de 2023, se detalla a continuación:

<u>Tipo de instrumento</u>	<u>Emisor</u>	<u>Monto valorizado</u>	<u>Promedio de días al vencimiento</u>	<u>Tasa promedio</u>	<u>Reajuste de tasa</u>	<u>Garantía</u>	<u>Otras condiciones</u>	
Eurobonos Bonos de El Salvador Bonos	Dirección General de Tesorería	US\$ 370,980,478	6,020	7.97%	No reajusta	Estatal		
	Dirección General de Tesorería	423,195,433	1,319	6.65%	No reajusta	Estatal		
	Refinadora Costarricense de Petróleo, S.A.	12,263,548	1,555	5.85%	No reajusta	Patrimonial Estatal		
Papel Bursátil	Instituto Costarricense de Electricidad	38,613,861	906	7.00%	No reajusta	Estatal		
	Corporación Interamericana para el Financiamiento de Infraestructuras	7,000,010	361	5.15%	No reajusta	Patrimonial		
	Gobierno de los Estados Unidos de América del Norte	73,197,654	3,205	3.38%	No reajusta	Patrimonial		
	Banco Atlántida El Salvador, S.A.	22,654,409	475	6.55%	No reajusta	Patrimonial		
	Banco Industrial El Salvador, S.A.	19,964,439	1,061	6.21%	No reajusta	Patrimonial		
Certificados de Depósito a Plazo mayores a 90 días	Sociedad de Ahorro y Crédito Credicoamer, S.A.	2,001,487	178	7.25%	No reajusta	Patrimonial		
	Banco Hipotecario, S.A.	175,521,637	619	7.10%	No reajusta	Patrimonial		
Certificados de inversión 1/	Banco Azul, S.A.	12,702,265	201	7.00%	No reajusta	Patrimonial		
	Fondo Social para la Vivienda	24,981,851	3,118	4.79%	Trimestral	Cartera Hipotecaria categoría "A"	Amortización anual	
	Fondo Social para la Vivienda	23,782,933	3,118	4.79%	Fija	Cartera Hipotecaria	Amortización anual	
	Banco Agrícola, S.A.	117,415,046	1,374	6.13%	Fija	Cartera Hipotecaria		
	Banco Davivienda Salvadoreño, S.A.	103,231,227	1,837	6.32%	Fija	Cartera Hipotecaria		
	Scotiabank El Salvador, S.A.	31,905,507	267	5.82%	Fija	Cartera Hipotecaria		
	Banco de América Central, S.A.	54,055,597	565	6.38%	Fija	Cartera Hipotecaria		
	Banco G&T Continental El Salvador, S.A.	17,570,655	158	6.00%	Fija	Cartera Hipotecaria		
	Banco Cuscatlán de El Salvador, S.A.	75,644,931	1,803	6.34%	Fija	Cartera Hipotecaria		
	Banco Promerica, S.A.	15,567,781	1,920	7.30%	Fija	Cartera Hipotecaria		
	Banco Atlántida El Salvador, S.A.	42,764,195	1,495	6.75%	Anual	Cartera Hipotecaria	Amortización bianual	
	Banco Azul, S.A.	14,402,511	1,076	6.08%	Fija	Patrimonial	Amortización anual	
	Banco Hipotecario, S.A.	148,828,023	2,441	7.00%	Fija	Cartera Hipotecaria		
	Valores de titularización	Hencorp Valores-Alcaldía Municipal de San Salvador	54,822,297	5,469	8.49%	No reajusta	Fiduciaria	Amortización mensual
		Hencorp Valores-Alcaldía Municipal de San Miguel	807,813	298	6.85%	No reajusta	Fiduciaria	Amortización mensual
Hencorp Valores-Alcaldía Municipal de Santa Tecla		10,587,708	4,961	7.87%	No reajusta	Fiduciaria	Amortización mensual	
Hencorp Valores-Alcaldía Municipal de Antiguo Cuscatlán		1,338,619	1,033	7.60%	No reajusta	Fiduciaria	Amortización mensual	
Hencorp Valores-Comisión Ejecutiva Portuaria Autónoma		54,270,732	2,844	7.02%	No reajusta	Fiduciaria	Amortización mensual	
Hencorp Valores-LaGeo		83,160,005	2,172	5.80%	No reajusta	Fiduciaria	Amortización mensual	
Hencorp Valores-CredIQ		5,950,713	1,441	6.55%	No reajusta	Fiduciaria	Amortización mensual	

ADMINISTRADORA DE FONDOS DE PENSIONES CRECER, S.A.
Fondo de Pensiones AFP Crecer
(San Salvador, República de El Salvador)

Notas a los Estados Financieros

31 de marzo de 2024 (No auditadas) y 31 de diciembre de 2023

(Cifras expresadas en Dólares de los Estados Unidos de América)

<u>Tipo de instrumento</u>	<u>Emisor</u>	<u>Monto valorizado</u>	<u>Promedio de días al vencimiento</u>	<u>Tasa promedio</u>	<u>Reajuste de tasa</u>	<u>Garantía</u>	<u>Otras condiciones</u>
	Hencorp Valores-Ingenio el Angel	52,381,915	5,187	7.66%	No reajusta	Fiduciaria	Amortización diferenciada
	Hencorp Valores-AES	70,223,406	5,047	8.15%	No reajusta	Fiduciaria	Amortización vencimiento
	Ricorp Titularizadora-Fondo de Conservación Vial	67,034,025	6,658	8.83%	No reajusta	Fiduciaria	Amortización trimestral
	Ricorp Titularizadora – Caja de Crédito de San Vicente	7,615,314	2,882	7.55%	No reajusta	Fiduciaria	Amortización mensual
	Ricorp Titularizadora – Caja de Crédito de Zacatecoluca	7,047,347	1,579	7.30%	No reajusta	Fiduciaria	Amortización mensual
	Ricorp Titularizadora – Multi Inversiones Mi Banco	2,555,460	1,452	6.50%	No reajusta	Fiduciaria	Amortización mensual
	Ricorp Titularizadora-Caja de Crédito de Sonsonate	4,435,111	3,006	7.80%	No reajusta	Fiduciaria	Amortización mensual
Cuotas de participación de Fondos de Inversión							
	Fondo de inversión Banagrícola	3,634	-	-			
	Fondo de inversión SGB	192,074	-	-			
	Fondo de Inversión Atlántida	12,562,501	-	-			
	ISHARES MSCI Japan Index Fund	28,802,708	-	-			
	ETF Emergen Vanguard	6,165,000	-	-			
	SPY Aspder Fideicomiso de inversión SPDER TRUST SERIES	60,376,580	-	-			
	FXI Fideicomiso de inversión FiseiXinhua China 25 Index Fund	26,615,085	-	-			
	XLV The Health Care Select Sector SPDR Fund	5,495,308	-	-			
	PS Multi Asset Class Fund, Inc	11,931,984	-	-			
Certificado de Obligaciones Previsionales	Instituto Salvadoreño de Pensiones	497,247,000	18,089	7.00%	No reajusta	Instituto Salvadoreño de Pensiones	Amortización semestral
Certificados de Financiamiento de Transición	Instituto Salvadoreño de Pensiones	4,124,765,765	17,965	6.98%	No reajusta	Instituto Salvadoreño de Pensiones	La serie "C" tiene un periodo de gracia para pago de capital e intereses de 4 años
Total cartera de inversiones		US\$ 7,024,633,582					

1/ Los certificados de inversión emitidos por los bancos están garantizados por la cartera de préstamos hipotecarios y garantía patrimonial.

2/ Los fondos de inversión no poseen tasa promedio debido a su naturaleza.

Excesos de inversión

Al 31 de marzo de 2024 y 31 de diciembre de 2023, el Fondo no presenta excesos de inversión a los límites establecidos por la Ley, Reglamentos u otras disposiciones.

ADMINISTRADORA DE FONDOS DE PENSIONES CRECER, S.A.
Fondo de Pensiones AFP Crecer
(San Salvador, República de El Salvador)

Notas a los Estados Financieros

31 de marzo de 2024 (No auditadas) y 31 de diciembre de 2023

(Cifras expresadas en Dólares de los Estados Unidos de América)

Nota (3) Patrimonio

El patrimonio del Fondo al 31 de marzo de 2024 y 31 de diciembre de 2023 se encuentra integrado como se presenta a continuación:

<u>Cuentas</u>	<u>2024</u>		<u>2023</u>	
	<u>Monto</u>	<u>Número de cuotas</u>	<u>Monto</u>	<u>Número de cuotas</u>
<u>Cuentas individuales</u>				
Cotizantes activos	US\$ 4,567,246,040	89,440,258.74	US\$ 4,487,919,328	89,400,487.77
Cotizantes inactivos	1,464,983,312	28,688,729.56	1,428,239,859	28,450,899.11
Pensionados	966,510,772	18,927,154.96	925,815,492	18,442,478.69
Sub-total	<u>6,998,740,124</u>	<u>137,056,143.26</u>	<u>6,841,974,679</u>	<u>136,293,865.57</u>
<u>Cotizaciones pendientes de aplicar</u>				
Cotizaciones por acreditar	4,703,611	92,110.70	15,190,639	302,601.35
Rezagos	6,557,535	128,416.03	6,347,589	126,445.58
Rezagos de antiguos afiliados	578,107	11,321.05	558,235	11,120.19
Remanente de cotizaciones ex-afiliados				
Profuturo	82,946	1,624.34	81,542	1,624.34
Capital complementario ex-afiliados	52,040	1,019.11	51,159	1,019.11
Profuturo				
Sub total	<u>11,974,239</u>	<u>234,491.23</u>	<u>22,229,164</u>	<u>442,810.57</u>
<u>Cuenta de garantía solidaria</u>				
Cuenta de garantía solidaria	202,746,122	3,970,371.96	190,030,642	3,785,458.45
Total patrimonio	US\$ <u>7,213,460,485</u>	<u>141,261,006.45</u>	US\$ <u>7,054,234,485</u>	<u>140,522,134.59</u>

Los porcentajes de comisión por administración de CIAP y prima de seguro, cobrados durante los periodos del 1 de enero al 31 de marzo de 2024 y 31 de diciembre de 2023 son los siguientes:

	2024 Desde el 1 de enero al 31 de marzo	2023 Desde el 1 de enero al 31 de diciembre
Comisión	1.00%	1.00%
Prima de seguro contratada	N/A	N/A
Comisión neta por admón. de fondos	1.00%	1.00%

Según el Art. 16 de la Ley Integral del Sistema de Pensiones sobre el monto y distribución de las cotizaciones en el literal c) establece que la comisión cobrada será del 1.00% sobre el ingreso base de cotización.

ADMINISTRADORA DE FONDOS DE PENSIONES CRECER, S.A.
Fondo de Pensiones AFP Crecer
(San Salvador, República de El Salvador)

Notas a los Estados Financieros

31 de marzo de 2024 (No auditadas) y 31 de diciembre de 2023

(Cifras expresadas en Dólares de los Estados Unidos de América)

Cuentas Individuales de Ahorro para Pensiones: En estas cuentas se acreditan las cotizaciones realizadas por los afiliados y empleadores y que han sido identificadas y acreditadas, destinadas para el financiamiento de su pensión. Dichas cuentas incorporan las aportaciones realizadas a través de las recaudaciones, los rendimientos obtenidos por los recursos que ha invertido el Fondo de Pensiones, certificados de traspaso emitidos por el ISSS e Instituto Salvadoreño de Pensiones ISP (Antes INPEP), el saldo transferido del FSV y capital complementario aportado por la compañía de seguros.

Cotizaciones pendientes de aplicar: El saldo de esta cuenta representa las recaudaciones de cotizaciones efectuadas por los empleadores y afiliados, que se encuentren pendientes de identificar y/o acreditar en las cuentas individuales de ahorro para pensión y aquellas cotizaciones de afiliados a otras instituciones previsionales. Al 31 de marzo de 2024, estos saldos incluyen US\$293,976 (US\$937,331 en 2023), que, según cálculo efectuado por la Administradora, corresponde a la comisión por administración del Fondo; en concepto de primas de seguros para marzo 2024 no aplica (US\$202,134 en 2023). Estos montos son enterados a la Administradora en el momento que se efectúa la acreditación de las cuentas individuales de los cotizantes.

Cuenta de Garantía Solidaria: El saldo de esta cuenta representa las recaudaciones de cotizaciones efectuadas por los empleadores y cotizaciones especiales establecidas en los artículos 119 y 120 de la Ley.

Al 31 de marzo de 2024 y 31 de diciembre de 2023 las cotizaciones por acreditar se detallan a continuación:

<u>Mes de recaudación</u>		<u>2024</u>		<u>2023</u>
Del presente mes	US\$	1,307,624	US\$	11,792,947
De un mes		407		1,393
De dos meses		2,008		2,806
De tres meses		10,824		3,294
De cuatro meses		2,839		480
De cinco meses		6,224		508
De seis meses		1,630		185
De siete meses		12,831		300,459
De ocho meses		-		111,281
De nueve meses		3		15,467
De diez meses		303,516		-
De once meses		110,328		-
Desde un año y más		2,945,377		2,961,819
Total	US\$	4,703,611	US\$	15,190,639

Durante los primeros días hábiles de los meses de abril de 2024 y enero 2024, se completó parte de la acreditación del monto de las cotizaciones clasificadas bajo la línea "Del presente mes".

Rezagos: El saldo de esta cuenta registra el valor de las cotizaciones que después del proceso de acreditación presentan problemas de identificación para ser aplicadas a la CIAP.

ADMINISTRADORA DE FONDOS DE PENSIONES CRECER, S.A.
Fondo de Pensiones AFP Crecer
(San Salvador, República de El Salvador)

Notas a los Estados Financieros

31 de marzo de 2024 (No auditadas) y 31 de diciembre de 2023

(Cifras expresadas en Dólares de los Estados Unidos de América)

Estas pueden pertenecer a la AFP u otras instituciones previsionales.

La integración al 31 de marzo de 2024 y 31 de diciembre de 2023 se presenta a continuación:

<u>Mes de recaudación</u>		<u>2024</u>		<u>2023</u>
Del presente mes	US\$	354,645	US\$	156,220
De un mes		81,751		119,531
De dos meses		59,648		119,673
De tres meses		63,169		86,261
De cuatro meses		49,772		73,607
De cinco meses		56,232		92,157
De seis meses		59,656		5,007
De siete meses		56,388		11,691
De ocho meses		79,183		12,406
De nueve meses		4,645		43,792
De diez meses		11,141		66,926
De once meses		11,907		6,625
Desde un año y más		5,583,880		5,469,623
Rentabilidad por compensación duplicadas		85,518		84,070
Total	US\$	6,557,535	US\$	6,347,589

Rezagos de antiguos afiliados: El saldo de esta cuenta registra el valor de los rezagos generados por cotizaciones recibidas de ex-afiliados que se han trasladado a otra AFP. Al 31 de marzo de 2024 y 31 de diciembre de 2023, la integración es la siguiente:

<u>Mes de recaudación</u>		<u>2024</u>		<u>2023</u>
Del presente mes	US\$	2,117	US\$	1,617
De un mes		6,702		1,700
De dos meses		1,438		7,066
De tres meses		1,645		5,034
De cuatro meses		1,729		2,012
De cinco meses		7,188		3,890
De seis meses		5,121		3,139
De siete meses		2,046		2,090
De ocho meses		3,957		2,393
De nueve meses		3,193		2,707
De diez meses		2,126		2,614
De once meses		2,435		3,341
Desde un año y más		538,410		520,632
Total	US\$	578,107	US\$	558,235

Remanente de cotizaciones de ex-afiliados de AFP Profuturo: El saldo de esta cuenta representa el valor de las cotizaciones de los afiliados y sus empleadores, así como los rendimientos obtenidos, y que fueron trasladados de la liquidación del Fondo de Pensiones AFP Profuturo. Al 31 de marzo de 2024, el monto asciende a la cantidad de US\$82,946 (US\$81,542 en 2023).

ADMINISTRADORA DE FONDOS DE PENSIONES CRECER, S.A.
Fondo de Pensiones AFP Crecer
(San Salvador, República de El Salvador)

Notas a los Estados Financieros

31 de marzo de 2024 (No auditadas) y 31 de diciembre de 2023

(Cifras expresadas en Dólares de los Estados Unidos de América)

Capital complementario de ex-afiliados de AFP Profuturo: El saldo de esta cuenta representa el valor de los capitales complementarios aportados en nombre de AFP Profuturo, debido a la liquidación del contrato de seguro de invalidez y sobrevivencia que habían suscrito con una sociedad de seguros y que, por diversas circunstancias, no han sido acreditadas todavía a la CIAP causantes de pensión. Al 31 de marzo de 2024, el monto asciende a la cantidad de US\$52,040 (US\$51,159 en 2023).

Cuenta de Garantía Solidaria: El saldo de esta cuenta representa las recaudaciones de cotizaciones efectuadas por los empleadores y cotizaciones especiales establecidas en el artículo 119 y 120 de la Ley Integral del Sistema de Pensiones ISP, así como los aportes que el Estado realice a esta cuenta en el Fondo de Pensiones AFP Crecer. Al 31 de marzo de 2024, el monto asciende a la cantidad de US\$202,746,122 (US\$190,030,642 en 2023).

Nota (4) Compromisos y Contingencias

Compromisos por traspasos: Al 31 de marzo de 2024 y 31 de diciembre de 2023, el compromiso por traspasos de afiliados a otra AFP corresponde a 86 afiliados (90 para 2023), con un monto ahorrado de US\$886,044 (US\$1,537,827 para 2023).

Compromisos por rezagos: Al 31 de marzo de 2024 y 31 de diciembre de 2023, el compromiso por rezagos a otra AFP es de US\$355,057 (US\$39,113 para 2023).

Nota (5) Anticipo de Saldo a Afiliado

Los Anticipos de saldos a afiliados al 31 de marzo de 2024 y 31 de diciembre de 2023 se detallan a continuación:

<u>Concepto</u>		<u>2024</u>		<u>2023</u>
Montos desembolsados	US\$	505,138,438	US\$	505,956,804
Número de afiliados que han ejercido este derecho		156,149		156,149
Equivalente en número de cuotas		17,651,913.67275080		17,641,596.37422170

En fecha 01 de marzo de 2023 se trasladaron los saldos del Fondo Especial de Retiro al Fondo Conservador, ahora Fondo de Pensiones AFP Crecer por un monto de US\$8,737,477.

ADMINISTRADORA DE FONDOS DE PENSIONES CRECER, S.A.
Fondo de Pensiones AFP Crecer
(San Salvador, República de El Salvador)

Notas a los Estados Financieros

31 de marzo de 2024 (No auditadas) y 31 de diciembre de 2023

(Cifras expresadas en Dólares de los Estados Unidos de América)

Nota (6) Beneficios Económicos

Los Beneficios económicos a afiliados al 31 de marzo de 2024 y 31 de diciembre de 2023 se detallan a continuación:

Devoluciones de Saldo

<u>Concepto</u>		<u>2024</u>		<u>2023</u>
Montos desembolsados	US\$	3,399,009	US\$	19,088,031
Número de afiliados que han ejercido este derecho		332		2,378
Equivalente en número de cuotas		67,120.43935865		399,659.57326438

Beneficio Económico Temporal

<u>Concepto</u>		<u>2024</u>		<u>2023</u>
Montos desembolsados	US\$	5,917	US\$	24,050
Número de afiliados que han ejercido este derecho		17		17
Equivalente en número de cuotas		116.78483987		500.84988829

Beneficio Económico Permanente

<u>Concepto</u>		<u>2024</u>		<u>2023</u>
Montos desembolsados	US\$	24,781	US\$	91,166
Número de afiliados que han ejercido este derecho		58		48
Equivalente en número de cuotas		488.82647454		1,896.16505239

Nota (7) Otras Revelaciones Importantes

- a) Con fecha 05 de Abril de 2024, el Instituto Salvadoreño de Pensiones adjudicó la compra de Certificados de Obligaciones Previsionales por un monto de US\$97,141,286.99 de la emisión COP-AFP06-042024, de conformidad con notificación de parte de la Superintendencia del Sistema Financiero con fecha 21 de Diciembre de 2023, referente al Plan Anual de Cumplimiento de Obligaciones Previsionales para el año 2024, el cual asciende a un total de US\$964,894,778.00.

ADMINISTRADORA DE FONDOS DE PENSIONES CRECER, S.A.
Fondo de Pensiones AFP Crecer
(San Salvador, República de El Salvador)

Notas a los Estados Financieros

31 de marzo de 2024 (No auditadas) y 31 de diciembre de 2023

(Cifras expresadas en Dólares de los Estados Unidos de América)

- b) Juicio Contencioso Administrativo N°17-4505-1027-CA, el 16 de mayo de 2017, AFP CRECER, S.A. presentó demanda Contencioso Administrativo contra el Estado de Costa Rica y Banco Central de Costa Rica (BCCR), con la pretensión de declarar la ilegalidad de retener 15% y aplicar en debida forma la tarifa prevista del 8% de la Ley del Impuesto sobre la Renta de Costa Rica. Finalmente, que se le ordenara a la Administración Tributaria la devolución de todas las sumas retenidas indebidamente más los intereses legales y la medida cautelar de suspender los actos reclamados mientras se dirimía su legalidad.

El 24 de agosto de 2017, el Estado al contestar la demanda se allanó por existir un criterio emitido por la Procuraduría acorde con las pretensiones de AFP Crecer. BCCR, formuló oposición, al considerar que no debía ser demandado pues la actora no es inversionista de títulos emitidos por dicho Banco.

El 7 de diciembre de 2017 y 29 de enero de 2018, se presentó escrito adicionando hechos por las nuevas retenciones y ajustando la pretensión. Asimismo, solicitando el fallo directo.

El 12 abril de 2018, se nos notificó sentencia favorable declarando lo siguiente:

- Declaró la nulidad de los oficios.
- Declaró la invalidez de la conducta administrativa de BCCR
- Ordena a BCCR aplicar la tarifa del 8%
- Se ordena a la Dirección General de Tributación devolver las sumas retenidas en exceso más el interés legal. Las sumas se liquidarán en la fase de ejecución de la sentencia. (al mes de diciembre 2017 las sumas retenidas en exceso era \$447,456.59).

El 8 de octubre de 2018, se presentó escrito solicitando la ejecución de la sentencia y la devolución de las retenciones efectuadas en exceso (7%). El Estado de Costa Rica solicitó prorroga y se le concedió traslado al Estado para que un plazo de 5 días se refiriera a la liquidación presentada (vencía el 24 de octubre de 2018). El Estado solicitó ampliación de dicho plazo, pues está solicitando a la Dirección General de Hacienda que certifique los montos solicitados por AFP CRECER, así como al agente retenedor.

La Dirección General de Hacienda, contesta el 26 de octubre de 2018, que, según el Banco Central de Costa Rica, quien es el agente de retención, a éste no le constan tales retenciones, pues no logra ubicar a AFP Crecer como inversionistas dentro de sus plataformas.

En abril de 2019, se gestionó la prueba y se solicitó a CEDEVAL que le requiriera a Banco Central de Costa Rica el detalle donde constan las retenciones realizadas a las inversiones de AFP Crecer.

ADMINISTRADORA DE FONDOS DE PENSIONES CRECER, S.A.
Fondo de Pensiones AFP Crecer
(San Salvador, República de El Salvador)

Notas a los Estados Financieros

31 de marzo de 2024 (No auditadas) y 31 de diciembre de 2023

(Cifras expresadas en Dólares de los Estados Unidos de América)

El 6 de mayo de 2019, se presentó un escrito presentando prueba y explicando el funcionamiento del mercado de capitales en Costa Rica. BCCR contesta el 16 de mayo de 2019, que por no existir registros del SAC del SINPE, en todo lo que respecta a Banco Central en calidad de administrador de la deuda, no existieron ni han existido cuentas de valor, por ende tampoco inversiones y, en consecuencia, tampoco retenciones practicadas a esta persona jurídica.

AFP CRECER, presentó escrito solicitando al Tribunal para que convocara una audiencia oral con el fin de exponer de viva voz la participación en el proceso de pago de intereses y retención de impuestos sobre inversiones realizadas en títulos valores emitidos por entidades del Gobierno como RECOPE e ICE.

El 14 de febrero de 2022, se presentó un escrito introduciendo un argumento adicional en las gestiones de ejecución de sentencia que tramitamos ante los Tribunales. La idea era utilizar la reciente reforma legal al marco de inversiones extranjeras en instrumentos nacionales, para acreditar que habíamos cumplido con la demostración de los beneficiarios del impuesto indebidamente retenido. Nos encontramos a la espera de respuesta por parte del Tribunal Contencioso Administrativo y Civil de Hacienda.

El 05 de junio de 2023, se presentó al Ministro de Hacienda, una carta a las autoridades costarricenses; donde se expone la preocupación por la falta de accionar estatal en lo referente a la devolución de las sumas que le fueron indebidamente retenidas a Crecer, así como las consecuencias que esto acarrea al Estado costarricense a nivel económico y a nivel imagen país. En virtud de lo anterior, se solicita al Ministro que se emitan las recomendaciones del caso para corregir y regularizar dicha situación.

El 10 de julio de 2023, nos fue notificada la resolución emitida por el Tribunal a nivel de la fase de Ejecución de Sentencia y declaran sin lugar el proceso de ejecución y a la liquidación solicitada. El 17 de agosto de 2023, se presentó recurso de revocatoria sobre dicha resolución admitiéndose en su lugar el recurso de apelación.

En lo relativo al recurso de revocatoria presentado ante el Tribunal de Apelaciones de lo Contencioso Administrativo, se emitió el Voto 350-2023-II BIS del 21 de diciembre de 2023, en el que se acogió la posición planteada por AFP CRECER. En este sentido, se va a conocer el escrito de recurso de apelación que se había presentado en relación con la disconformidad del fallo que realizó la jueza de ejecución al no declarar con lugar la ejecución solicitada.

Asimismo, en fecha 13 de marzo del presente año y en virtud de haberse admitido el recurso descrito anteriormente, se señaló fecha para celebración de audiencia el 13 de marzo 2024, en la cual se expuso la posición de AFP CRECER S.A., sin embargo, el Tribunal de Apelaciones declaró sin lugar el recurso de apelación debido a que consideró que existía problemas con los documentos aportados por CEDEVAL y su valor probatorio.

A la fecha en curso, se están analizando las diferentes vías alternas proporcionadas por Grant Thornton para continuar con el proceso a la brevedad.

ADMINISTRADORA DE FONDOS DE PENSIONES CRECER, S.A.
Fondo de Pensiones AFP Crecer
(San Salvador, República de El Salvador)

Notas a los Estados Financieros

31 de marzo de 2024 (No auditadas) y 31 de diciembre de 2023

(Cifras expresadas en Dólares de los Estados Unidos de América)

- c) Con fecha 28 de abril de 2023, se efectuó el canje de los Certificados de Inversión Previsional (CIP) por un monto de US\$3,927,403,701.59 y Certificados de Traspaso (CT) por un monto de US\$16,804,304.21, por Certificados de Financiamiento de Transición (CFT) por un monto total de US\$3,944,208,005.80; de conformidad a lo establecido en la Ley Especial para la Emisión de Certificados de Obligaciones Previsionales y Disolución del Fideicomiso de Obligaciones Previsional (FOP).

El Instituto Salvadoreño de Pensiones estableció que la emisión del CFT se realizaría mediante tres series con las siguientes características:

1. CFT-A a 24 años plazo, tasa de interés anual 4.5%, valor nominal US\$15,969,735.20.
2. CFT-B a 44 años plazo, tasa de interés anual 6.0%, valor nominal US\$ 23,484,904.70.
3. CFT-C a 50 años plazo, tasa de interés anual 7.0%, periodo de gracia de capital e intereses por 4 años, valor nominal US\$ 3,904,753,365.90.

- d) Con fecha 01 de marzo de 2023 la Administradora realizó la unificación del Fondo Especial de Retiro y el Fondo Conservador, manteniéndose este último en cumplimiento al artículo 151 de La ley Integral del Sistema de Pensiones. En fecha 30 de diciembre de 2022 el Comité de Normas del BCR emitió la circular 01183 en la cual detalla los "Lineamientos sobre la aplicación de disposiciones establecidas en la Ley de Integral del Sistema de Pensiones", definiendo en el literal G) Relativo a la conformación del Fondo de Pensiones, lo siguiente:

1. Las Administradoras de Fondos de Pensiones a partir del 1 de marzo de 2023, deberán conformar un único Fondo de Pensiones de conformidad con los artículos 27 y 75 de la Ley Integral del Sistema de Pensiones, el cual podrá ir precedido del nombre de la administradora que corresponda.
2. Para el traslado de los recursos, cada una de las Administradoras de Fondos de Pensiones podrán transferir el dinero y los instrumentos entre los Fondos bajo la modalidad de entrega libre de pago sin necesidad que la transacción se realice en una bolsa de valores, en ambos casos se realizará al precio vigente de la misma.
3. Para el traslado de las cuotas del Fondo Especial de Retiro al Fondo Conservador, se deberá considerar el valor cuota del cierre de operaciones al 28 de febrero de 2023.
4. Para el año 2023, las Administradoras de Fondos de Pensiones elaborarán los Estados Financieros trimestrales de su correspondiente Fondo, comparándolos con el Fondo Conservador del año 2022.

- e) De conformidad con el Artículo 46 de la Ley Integral del Sistema de Pensiones, establece que la Administradora deberá publicar en dos periódicos de circulación nacional los estados financieros de los fondos que administra referidos al cierre contable anual e intermedios al 30 de junio de cada año.

Notas a los Estados Financieros

31 de marzo de 2024 (No auditadas) y 31 de diciembre de 2023

(Cifras expresadas en Dólares de los Estados Unidos de América)

- f) El 31 de julio de 2023, la Administradora suscribió fianza administrativa No. F-248915 con Seguros e Inversiones, S.A., tiene por objeto respaldar la rentabilidad mínima del fondo de pensiones administrado a través del Aporte Especial de Garantía (AEG), de conformidad a lo dispuesto en el artículo 77 de la Ley Integral del Sistema de Pensiones y el Reglamento para el Manejo del AEG y las Normas Técnicas para el manejo Especial del Aporte Especial de Garantía e Inversiones de las Administradoras de Fondos de Pensiones (NSP-76). La fianza tiene cobertura máxima por \$8,000,000 a favor del Fondo de Pensiones administrado por AFP Crecer. La nueva fianza tendrá vigencia durante el plazo de un año, contado a partir del 13 de agosto de 2023.

- g) El 15 de marzo de 2023, la Administradora suscribió fianza administrativa No. F233986 con Seguros e Inversiones, S.A. hasta por US\$8,000,000, con vigencia durante el plazo de CINCO MESES Y ONCE DIAS CALENDARIO contados a partir del 01 de marzo de 2023, con el objeto de respaldar la rentabilidad mínima del fondo administrado a través del Aporte Especial de Garantía, según lo establece el Artículo 77 de la Ley Integral del Sistema de Pensiones y la NSP-76 "Normas Técnicas para el Manejo del Aporte Especial de Garantía e Inversiones de las Administradoras de Fondos de Pensiones".

Nota (8) Gestión de Riesgos

En AFP Crecer la gestión de los riesgos se realiza de acuerdo con disposiciones legales y normativas y su gobierno corporativo, contribuyendo a la ejecución de la estrategia de la empresa, para lo que se cuenta con la estructura organizativa necesaria para una adecuada identificación, medición, control y mitigación, así como monitoreo y comunicación de estos.

Los objetivos de la gestión de riesgos en AFP Crecer, de acuerdo con su gobierno corporativo, son los siguientes:

- (i). Identificación de los riesgos, derivados de la estrategia definida por la empresa.
- (ii). Medición del grado de exposición a los mismos.
- (iii). Gestión efectiva de los riesgos, que incluye la toma de decisiones sobre su manejo en términos de evitarlo, controlarlo, mitigarlo, compartirlo o aceptarlo.
- (iv). Monitoreo de riesgos, entendido como la evaluación de que las decisiones sobre asunción de riesgos están en línea con las políticas de riesgos aprobadas por la Junta Directiva y con los límites máximos de exposición definidos por ésta.
- (v). Comunicación periódica a la Junta Directiva y a la Alta Gerencia sobre la administración de riesgos.

La Junta Directiva de AFP Crecer ha aprobado políticas, manuales y metodologías que definen el marco de gestión de cada tipo de riesgo con el propósito de reducir vulnerabilidades y pérdidas por dichos riesgos e impulsar a nivel de toda la organización la cultura de gestión de riesgos.

Durante el 2024 estas políticas, manuales y metodologías han sido ejecutadas y monitoreadas y comunicado su cumplimiento a las unidades correspondientes. A marzo 2024 las mediciones muestran un cumplimiento de las respectivas políticas.

Notas a los Estados Financieros

31 de marzo de 2024 (No auditadas) y 31 de diciembre de 2023

(Cifras expresadas en Dólares de los Estados Unidos de América)

A continuación, se detallan los tipos de riesgos más relevantes a los que se enfrenta la empresa y los fondos administrados, así como las medidas adoptadas durante el año 2024.

- (a) *Riesgo de Crédito:* es la posibilidad de pérdida debido al incumplimiento de las obligaciones contractuales de pago asumidas por un emisor de deuda o terceros obligados. Para su medición se utilizaron metodologías que evaluaron la solidez financiera de los emisores y de los terceros obligados, la calidad de sus activos y que posean niveles de capital adecuados. Así mismo, se dio un seguimiento periódico de su comportamiento.
- (b) *Riesgo de Mercado:* es la posibilidad de pérdida producto de movimientos en los precios de mercado que generan un deterioro de valor de las inversiones. Para medir el riesgo de mercado se utilizaron metodologías de Valor en Riesgo (VaR) a través de las cuales se *recogen* las volatilidades de los mercados. Así mismo, se establecieron para cada fondo administrado niveles de alerta como indicativos de los niveles de riesgos de mercado que pudieran afectar la rentabilidad de dichos fondos, las cuales fueron monitoreadas durante todo el año 2024.
- (c) *Riesgo de Liquidez:* es la posibilidad de incurrir en pérdidas por no disponer de los recursos suficientes para cumplir con las obligaciones asumidas cuándo y cómo se espera. Para medir este riesgo se consideraron las necesidades de liquidez dependiendo de la naturaleza del fondo administrado, tales como beneficios otorgados, anticipos de saldo, retiros estimados, recaudaciones previstas, liquidación de operaciones de inversión, así como cualquier otra obligación que se deba cubrir.

En el caso de los recursos propios de la empresa, el aspecto más importante a considerar ha sido el pago de la prima de seguros de afiliados por invalidez y sobrevivencia. Para el monitoreo de este riesgo, se contó con diversos indicadores y se realizó seguimiento de límites de disponibilidad de recursos.

- (d) *Riesgo de Contraparte:* es la posibilidad de pérdida que puede producirse debido al incumplimiento de las obligaciones contractuales asumidas con un intermediario para la liquidación de una operación o por incumplimientos de un gestor de fondos en su deber fiduciario. Estos intermediarios y gestores de fondos son tales como casas de corredores de bolsa locales e internacionales, bróker-dealers, banco y gestores de fondos de inversión. Para la medición y monitoreo de este riesgo se utilizaron metodologías que evalúan de forma cualitativa y cuantitativa la solidez del intermediario o gestor de fondos, considerando aspectos financieros, regulatorios y de gestión.
- (e) *Riesgo de Custodia:* es la posibilidad de incurrir en pérdidas que afecte los valores *mantenidos* en custodia debido a la insolvencia, negligencia, fraude, administración deficiente o el mantenimiento inadecuado de los registros de un custodio. Para medir los riesgos de las sociedades de custodia se consideran aspectos tales como autorizaciones del regulador, situación financiera, calificaciones de riesgo, gobierno corporativo y experiencia.

ADMINISTRADORA DE FONDOS DE PENSIONES CRECER, S.A.
Fondo de Pensiones AFP Crecer
(San Salvador, República de El Salvador)

Notas a los Estados Financieros

31 de marzo de 2024 (No auditadas) y 31 de diciembre de 2023

(Cifras expresadas en Dólares de los Estados Unidos de América)

- (f) *Riesgo Operativo*: es la posibilidad de incurrir en pérdidas por deficiencias, fallas o inadecuaciones, en el recurso humano, los procesos, la tecnología, la infraestructura física o *por* la ocurrencia de acontecimientos externos. Esta definición incluye el riesgo legal. El riesgo operativo es inherente en los procesos de la organización, por tal motivo todos los empleados son responsables de gestionar y controlar los riesgos a los que se encuentran expuestos en su ámbito de actuación. La Gestión del Riesgo Operativo está compuesto por los siguientes elementos: políticas, procedimientos, metodologías, estructura organizativa, registro de eventos de riesgo operativo, órganos de control y divulgación de información.

- (g) *Riesgo Reputacional*: es la posibilidad de pérdida en que incurre una entidad por *desprestigio*, mala imagen, publicidad negativa, cierta o no, respecto a la empresa y sus prácticas de negocio y marca, que cause pérdida de clientes, disminución de ingresos o procesos judiciales.

Por lo anterior, se puede concluir que durante el año 2024 se han gestionado los riesgos con el objetivo de minimizar su impacto.
