

ADMINISTRADORA DE FONDOS DE PENSIONES CRECER, S.A.
Fondo de Pensiones AFP Crecer
(San Salvador, República de El Salvador)

Estados Financieros Intermedios Condensados
(No auditados)

30 de septiembre de 2023

(Con el Informe de Revisión de la Información Financiera Intermedia)

ADMINISTRADORA DE FONDOS DE PENSIONES CRECER, S.A.
Fondo de Pensiones AFP Crecer
(San Salvador, República de El Salvador)

Estados Financieros Intermedios

Al 30 de septiembre de 2023

Contenido

Informe de Revisión de Información Financiera Intermedia.....	1
Estados Financieros Intermedios Condensados (No Auditados):	
Balances Generales Intermedios Condensados	2
Estados Intermedios de Cambios en el Patrimonio Condensados	3
Estados Intermedios de Flujos de Efectivo Condensados.....	4
Notas a los Estados Financieros Intermedios Condensados.....	5 - 25

INFORME DE REVISIÓN DE INFORMACIÓN FINANCIERA INTERMEDIA DIRIGIDO AL FONDO DE PENSIONES AFP CRECER

Hemos revisado el balance general intermedio condensado adjunto del Fondo de Pensiones AFP Crecer, (en adelante “el Fondo”) al 30 de septiembre de 2023, y los estados intermedios condensados de cambios en el patrimonio y de flujos de efectivo por el periodo de nueve meses terminados el 30 de septiembre de 2023, y un resumen de políticas contables y otras notas explicativas. La Administración del Fondo es responsable por la preparación y presentación razonable de esta información financiera intermedia de conformidad con las Normas Contables descritas en la Nota 1. Nuestra responsabilidad es expresar una conclusión sobre esta información financiera intermedia con base en nuestra revisión.

Alcance de la revisión

Efectuamos nuestra revisión de acuerdo con la Norma Internacional de Trabajos de Revisión 2410 “Revisión de Información Financiera Intermedia Desempeñada por el Auditor Independiente de la Entidad”. Una revisión de información financiera intermedia consiste en indagaciones, principalmente con personas responsables por los asuntos financieros y de contabilidad, aplicando procedimientos analíticos y otros procedimientos de revisión. Una revisión es sustancialmente menor en el alcance que el requerido por las Normas Internacionales de Auditoría y, consecuentemente, no nos permite obtener seguridad que podríamos conocer todos los asuntos significativos que pudieran identificarse en una auditoría, consecuentemente, no expresamos una opinión de auditoría.

Conclusión

Basados en nuestra revisión, ningún asunto llegó a nuestra atención que nos lleve a creer que la información financiera intermedia adjunta no está preparada, para presentar, en todos los aspectos importantes, la situación financiera del Fondo de Pensiones AFP Crecer al 30 de septiembre de 2023, y los cambios en su patrimonio y de sus flujos de efectivo por el periodo de nueve meses terminados el 30 de septiembre de 2023, de conformidad con las Normas Contables descritas en la Nota 1.

Ernst & Young El Salvador, S.A. de C.V.
Registro N° 3412



René Alberto Arce Barahona
Socio
Registro N° 1350

12 de octubre de 2023
Complejo World Trade Center
Torre Futura 11-05,
San Salvador, El Salvador



ADMINISTRADORA DE FONDOS DE PENSIONES CRECER, S.A.
Fondo de Pensiones AFP Crecer
(San Salvador, República de El Salvador)


Balances Generales Intermedios Condensados

Al 30 de septiembre de 2023 y 31 de diciembre de 2022

(Cifras Expresadas en Dólares de los Estados Unidos de América)


	Notas	2023 (No auditado)	2022
Activo			
Activos corrientes:			
Disponibilidades		US\$ 132,977,203	US\$ 30,969,557
Cuentas por cobrar		1,664,627	948,647
Inversiones en valores (nacionales y extranjeros)	2	6,763,490,877	5,983,471,716
Total activos corrientes		6,898,132,707	6,015,389,920
Activos no corrientes:			
Cotizaciones pendientes de cobro		65,914,849	56,892,440
Anticipos de Saldo a Afiliados	5	506,742,053	492,911,449
Total activos no corrientes		572,656,902	549,803,889
Total de activos		US\$ 7,470,789,609	US\$ 6,565,193,809
Pasivo			
Pasivos corrientes:			
Comisiones por pagar a la AFP		US\$ 777,805	US\$ 1,372,396
Cuentas por pagar		7,788,862	6,361,792
Obligaciones con afiliados y beneficiarios		22,772	2,502
Total pasivos corrientes		8,589,439	7,736,690
Pasivos no corrientes:			
Cuentas por pagar		65,914,849	56,892,440
Cuotas de la AFP		2,614	4,687
Anticipo a afiliados sobre su CIAP	5	506,742,053	492,911,449
Total pasivos no corrientes		572,659,516	549,808,576
Total de pasivos		581,248,955	557,545,266
Patrimonio			
Cuentas individuales	3	6,666,079,378	5,788,088,640
Cotizaciones pendientes de aplicar	3	39,851,881	9,305,140
Cuenta de Garantía Solidaria	3	183,609,395	210,254,763
Total patrimonio		6,889,540,654	6,007,648,543
Total pasivo y patrimonio		US\$ 7,470,789,609	US\$ 6,565,193,809
Compromisos y contingencias	4	US\$ 754,048	US\$ 197,801
Cuentas de control		US\$ 7,817,436,987	US\$ 6,946,695,955


Véanse notas que acompañan a los estados financieros intermedios condensados.


Ruth del Castillo de Solórzano
Presidenta Ejecutiva y Representante Legal


Julio Enrique Chávez Munguía
Contador General




Rolando Cisneros Pineda
Director de Gestión Humana y Finanzas


Ernst & Young El Salvador, S.A. de C.V.
Auditores Externos
Inscripción N° 3412




ADMINISTRADORA DE FONDOS DE PENSIONES CRECER, S.A.
Fondo de Pensiones AFP Crecer
(San Salvador, República de El Salvador)

Estados Intermedios de Cambios en el Patrimonio Condensados
(No auditados)
Por los períodos del 1 de enero al 30 de septiembre de 2023 y 2022

(Cifras Expresadas en Dólares de los Estados Unidos de América)


	<u>2023</u>	<u>2022</u>
SALDO INICIAL DEL PATRIMONIO	US\$ 6,007,648,543	US\$ 5,864,121,061
AUMENTOS POR:		
Recaudaciones	510,280,185	426,204,142
Certificados de traspaso recibidos	-	36,454,209
Cotizaciones indebidamente recibidas del ISSS e ISP	94,414	52,946
Aumentos de CIAP por traspasos de otra AFP	974,075	3,912,231
Reversión de pensión	24,522	97,519
Reversión de devolución de CIAP por no reunir requisito para pensión	74,730	2,634
Aportaciones por capital complementario	11,952,230	28,255,020
Depósitos recibidos del Fondo Social para la Vivienda	4,041,390	3,262,195
Rezagos recibidos del SPP	62,804	54,464
Rezagos recibidos AFP	206,562	82,246
Contribución especial	962	-
CIAP recibidas de otra AFP por anulación contrato de afiliación	29,125	48,518
Reintegro de comisión por la AFP	406,608	214,083
Aportaciones recibidas del estado para cubrir pensiones mínimas	-	16,959,875
Traslado de las cuotas AFP para cubrir insuficiencias	513	9,765
Reversión de pagos en exceso	69,711	25,921
Aumento en la Cuenta de Garantía Solidaria	678,751	5,535,945
Reintegro de Anticipos de CIAP del Afiliado	2,118,965	1,234,950
Traslados de insuficiencias cubiertas por la AFP	55,994	27,982
Reversión de pago de herencia	2,360	-
Reversión de pago de pensiones Fondos CGS	1,055	-
Otros ingresos	391,786,127	17,278,938
TOTAL AUMENTO DEL PATRIMONIO	<u>922,861,083</u>	<u>539,713,583</u>
DISMINUCIONES POR:		
Retiros de CIAP por traspasos a otra AFP	1,045,957	3,436,740
Traslados de CIAP a otra AFP por anulación de contratos	31,658	35,174
Traspaso a otra AFP por rezagos	270,524	163,806
Pago de rezagos al SPP	-	71,332
Devoluciones de CIAP a instituciones del SPP (ISSS e INPEP)	-	2,641
Devolución de cotizaciones recibidas erróneamente	56,088	94,130
Devolución de cotizaciones por pagos en exceso	634,900	2,012,478
Devolución de cotizaciones a afiliados del IPSFA	1,014	42,675
Prestaciones otorgadas por pensiones de vejez	72,533,974	7,567,066
Prestaciones otorgadas por pensiones de invalidez	3,986,529	2,985,356
Prestaciones otorgadas por pensiones de sobrevivencia	32,600,828	22,128,309
Devolución de saldo anual a afiliados	459,813	48,455
Devolución de CIAP por no reunir requisitos para pensión	62,603,424	57,009,358
Devolución de saldo a extranjeros	2,085,926	3,057,188
Devolución de saldos Salvadoreños en el extranjero	29,894,270	46,251,909
Devolución de saldo al Fondo Social para la Vivienda	1,249	10,826
Comisiones por pagar a la AFP por cuentas activas	31,363,984	51,034,537
Comisiones por pagar a la AFP por renta programada	-	137,349
Comisiones por pagar a la AFP por Pensiones	865,685	-
Comisiones por pagar a la AFP por cuentas especiales	2,738,952	2,265,186
Prestaciones otorgadas por herencia	3,443,772	3,424,225
Devolución de capital complementario a sociedades de seguros	133,168	62,109
Devolución de certificados de traspaso	-	305,687
Descuento ISBM pensión vejez	181,447	4,127
Reintegro a la AFP por cubrir insuficiencias de pago y rentabilidades no percibidas	-	1
Traslado de Cotizaciones voluntarias a un Fondo APV	244,554	-
Pago de Obligaciones con Fondos de la CGS	164,467,781	-
Disminuciones de la Cuenta de Garantía Solidaria	31,038,340	105,844,187
Desembolsos por Anticipos de CIAP del Afiliado	7,815,150	172,877,139
Devolución de Aportes de la CGS a Afiliados	2,700,796	-
Otros egresos	23,140,708	46,462,027
TOTAL DISMINUCIÓN DEL PATRIMONIO	<u>474,340,491</u>	<u>527,334,017</u>
RENDIMIENTO DEL FONDO	<u>433,371,519</u>	<u>(33,479,982)</u>
PATRIMONIO DEL FONDO	US\$ <u>6,889,540,654</u>	US\$ <u>5,843,020,645</u>
Valor inicial de la cuota	US\$ <u>46,064,101,399</u>	US\$ <u>45,326,665,24</u>
Valor final de la cuota	US\$ <u>49,206,644,27</u>	US\$ <u>45,063,846,80</u>

Véanse notas que acompañan a los estados financieros intermedios condensados.


Ruth del Castillo de Soforzano
Presidenta Ejecutiva y Representante Legal


Julio Enrique Chávez Munguía
Contador General




Rolando Cisneros Pineda
Director de Gestión Humana y Finanzas



Ernst & Young El Salvador, S.A. de C.V.
Auditores Externos
Inscripción N° 3412



ADMINISTRADORA DE FONDOS DE PENSIONES CRECER, S.A.
Fondo de Pensiones AFP Crecer
(San Salvador, República de El Salvador)

Estados Intermedios de Flujos de Efectivo Condensados
(No auditados)
Por los períodos del 1 de enero al 30 de septiembre de 2023 y 2022
(Cifras Expresadas en Dólares de los Estados Unidos de América)

	2023	2022
Actividades de operación:		
Recaudación	US\$ 510,280,185	US\$ 426,204,142
Devolución de cotizaciones recibidas erróneamente	(54,995)	(104,877)
Traslado de cuentas recibidas del FSV	4,041,390	3,262,195
Devolución de saldos al FSV pagados de más	(1,223)	(10,817)
Cotizaciones indebidas recibidas del ISSS e ISP	94,414	52,946
Traspasos de CIAP netos a otra AFP	(70,979)	476,605
Rezagos netos del ISSS, ISP y otra AFP	(600)	(67,018)
Contribución especial	962	-
Reversión de pensión	24,522	70,978
Reversión de devolución de CIAP por no reunir requisito para pensión	74,730	6,153
Reversión de pagos por Herencia	2,360	-
Anulación de cheques prescritos	29,960	33,172
Reimpresión de cheques prescritos	(1,219)	(4,848)
Pago de comisiones a la AFP	(36,137,972)	(52,690,570)
Pago de comisiones a la AFP por administración de rentas programadas	(28)	(130)
Préstamos recibidos de la AFP para pago	54,579	-
Devolución de Prestamos recibidos de la AFP para pago de Pension	-	(3,051)
Cotizaciones de CIAP cerradas por pagar	4,750	5,422
Liquidación de Cotizaciones de CIAP cerradas	(199)	(304)
Pago de prestaciones	(98,953,460)	(30,016,966)
Capital complementario recibido	11,952,230	28,255,020
Devolución de capital complementario recibido en exceso	(133,168)	(62,109)
Devolución de certificados de traspaso recibidos de mas	-	(25,550)
Devoluciones de pagos en exceso a empleadores y afiliados	(431,281)	(812,295)
Devolución de saldos por herencia	(3,444,134)	(3,424,521)
Devolución de saldo anual a afiliados	(459,813)	(48,476)
Devolución de cotizaciones a ex afiliados del IPSFA	(1,011)	(42,740)
Devolución de saldo al SPP por anulación de contratos	-	(2,644)
Anulación de contrato netos a otra AFP	(2,485)	13,304
Intereses y dividendos recibidos	215,569,158	230,152,089
Intereses recibidos por depósitos a Plazo Fijo	8,035,397	-
Cargos bancarios	(42,021)	(5,446)
Abonos bancarios	2,942,234	45,321
Devolución de CIAP por no reunir requisitos para pensión	(62,600,218)	(57,042,860)
Pago de cotizaciones ISBM	(178,734)	(2,273)
Pago de cotizaciones ISBM con Fondos de la CGS	(155,659)	-
Devolución de saldos a extranjeros	(2,085,926)	(3,058,030)
Devolución de saldos a Salvadoreños en el extranjero	(29,894,270)	(46,251,907)
Aportaciones recibidas del Estado para cubrir pensiones mínimas	-	16,959,875
Desembolsos por Anticipos de CIAP del Afiliado	(7,815,150)	(172,877,139)
Reintegros de Anticipos de CIAP del Afiliado	2,118,965	1,234,950
Transferencia recibidas de otros fondos	6,844	1,397,080
Pagos recibidos de otros fondos	-	108,273
Aumento en la Cuenta de Garantía Solidaria	678,751	5,535,945
Disminuciones de la Cuenta de Garantía Solidaria	(31,038,341)	(105,844,187)
Pagos de otras retenciones sobre pensiones	(17,671,092)	(3,343,658)
Pago de Obligaciones con la CGS	(92,305,250)	-
Devolución de Aportes de la CGS a Afiliados	(2,700,797)	-
Traslado de cotizaciones voluntarias a un Fondo APV	(244,168)	-
Aportaciones recibidas de la AFP para cubrir deficiencias e insuficiencias	1,247	-
Reversión de Pagos de Pensión Fondos CGS	1,520	-
Sobregiro Bancario	4,337	-
Otros ingresos de efectivo	12,913,642	11,012,890
Otros egresos de efectivo	(8,158,017)	(34,217,895)
Aportaciones recibidas de la AFP para cubrir deficiencias e insuficiencias	-	27,982
Efectivo neto provisto por actividades de operación	374,249,966	214,894,031
Flujos de efectivo por actividades de inversión:		
Compra de títulos valores	(754,540,742)	(632,970,333)
Venta de títulos valores	205,386,715	201,072,149
Apertura de Depósitos a Plazo	(227,700,000)	(20,000,000)
Cancelaciones de Depósitos a Plazo	45,000,000	36,000,000
Amortización de capital recibido	66,521,291	29,410,132
Redención de inversiones	393,090,416	180,642,525
Efectivo neto pagado por actividades de inversión	(272,242,320)	(205,845,527)
Flujos de efectivo por actividades de financiamiento:		
Aportaciones recibidas por compra de cuotas de la AFP	-	6,996
Efectivo neto provisto en actividades de financiamiento	-	6,996
Aumento de efectivo en el período	102,007,646	9,055,500
Saldo de efectivo al inicio del período	30,969,557	35,191,202
Saldo de efectivo al final del período	US\$ 132,977,203	US\$ 44,246,702

Véanse notas que acompañan a los estados financieros intermedios condensados.

Ruth del Castillo de Solórzano
Presidenta Ejecutiva y Representante Legal

Rolando Cisneros Pineda
Director de Gestión Humana y Finanzas

Julio Enrique Chávez Munguía
Contador General

Ernst & Young El Salvador, S.A. de C.V.
Auditores Externos
Inscripción Nº 3412



ADMINISTRADORA DE FONDOS DE PENSIONES CRECER, S.A.
Fondo de Pensiones AFP Crecer
(San Salvador, República de El Salvador)

Notas a los Estados Financieros Intermedios Condensados
30 de septiembre de 2023 (No auditadas) y 31 de diciembre de 2022

(Cifras expresadas en Dólares de los Estados Unidos de América)

Nota (1) Políticas Contables

A continuación, se describen los principios y Normas Contables más significativas aplicadas para el registro de las operaciones y la preparación de los estados financieros intermedios del Fondo de Pensiones AFP Crecer (el Fondo):

Los estados financieros han sido elaborados conforme a las Normas Técnicas aprobadas por el Comité de Normas del Banco Central de Reserva de El Salvador que le son aplicables y las Normas Internacionales de Información Financiera, prevaleciendo la normativa aprobada por el Comité de Normas del Banco Central, cuando haya conflicto con las Normas Internacionales de Información Financiera.

Las Normas Internacionales de Información Financiera corresponden a las Normas Internacionales de Contabilidad vigentes a octubre de 2003.

Las políticas utilizadas en la elaboración de los estados financieros intermedios condensados para el período de nueve meses que terminó el 30 de septiembre de 2023, son las mismas que han sido utilizadas en los estados financieros del año que terminó el 31 de diciembre de 2022. Las principales políticas contables tratan sobre los siguientes temas:

- (a) Políticas generales de contabilidad*
- (b) Valorización de inversiones*
- (c) Patrimonio*
- (d) Uso de estimaciones contables en la preparación de los estados financieros*

Nota (2) Inversiones en Valores

Las políticas de inversiones y riesgos vigentes durante el período que terminó el 30 de septiembre de 2023 y 31 de diciembre de 2022 se resumen a continuación:

- (a) Todas las inversiones adquiridas para la cartera del Fondo de Pensiones se consideran como "Disponibles para la Venta", de acuerdo a la clasificación de las Normas Internacionales de Contabilidad vigentes a octubre de 2003.
- (b) Las inversiones se efectuaron de acuerdo a la política de inversiones autorizada por la Junta Directiva de la Administradora, la cual establece las guías de inversión para alcanzar una colocación de los recursos en las mejores condiciones de rentabilidad y seguridad posibles.
- (c) La política de inversiones del Fondo al 30 de septiembre de 2023 atiende lo establecido en la Ley Integral del Sistema de Pensiones (ISP), la Ley Especial para la Emisión de Certificados de Obligaciones Previsionales y Disolución del Fideicomiso de Obligaciones Previsionales y la Ley de Creación del Instituto Salvadoreño de Pensiones, de modo que las disponibilidades del Fondo se invertirán en títulos calificados por dos sociedades clasificadoras de riesgo, para lo cual la clasificación de estos títulos debe ser "BBB" como mínimo para valores de deuda de largo plazo, N3 para valores de deuda de corto plazo y nivel 3 para valores de renta variable, con excepción de los Certificados de Obligaciones Previsionales que no requieren clasificación de conformidad al Decreto Legislativo N°614 en el que se aprobó la Ley Integral del Sistema de Pensiones..

ADMINISTRADORA DE FONDOS DE PENSIONES CRECER, S.A.
Fondo de Pensiones AFP Crecer
(San Salvador, República de El Salvador)

Notas a los Estados Financieros Intermedios Condensados
30 de septiembre de 2023 (No auditadas) y 31 de diciembre de 2022

(Cifras expresadas en Dólares de los Estados Unidos de América)

El detalle de tipo de instrumento en los cuales se invertirá, basado en los siguientes porcentajes sobre el activo del Fondo, se presenta a continuación:

Un máximo del 5%	En acciones y bonos convertibles en acciones de sociedades salvadoreñas.
Un máximo del 30%	Certificados de depósito y valores emitidos por bancos salvadoreños.
Un máximo del 30%	En obligaciones negociables a más de un año plazo emitidas por sociedades salvadoreñas.
Un máximo del 30%	Valores emitidos por el FSV o valores emitidos con garantía hipotecaria o prenda sobre cartera hipotecaria destinados al financiamiento habitacional.
El límite máximo para las inversiones en una misma entidad será 10%	
Un máximo del 15%	En instrumentos financieros del sistema de hipotecas aseguradas o cédulas hipotecarias aseguradas.
Un máximo del 20%	Valores de oferta pública, emitidos por sociedades titularizadoras salvadoreñas y certificados fiduciarios de participación.
Un máximo del 5%	Certificados de Participación de Fondos de Inversión salvadoreños, pudiéndose establecer límites diferenciados para la inversión en fondos abiertos o cerrados. (FI Abiertos 5% y FI cerrados 5%).
Un máximo del 5%	Valores destinados al financiamiento de obras inmobiliarias, infraestructura o desarrollo que no posean ningún tipo de garantía.
Un máximo del 10%	Valores destinados al financiamiento de obras inmobiliarias, infraestructura o desarrollo con garantía de organismos multilaterales, Estados o reaseguradores de primera línea.
Un máximo del 10%	Valores extranjeros y certificados de participación de fondos de inversión extranjeros; pudiendo hacerse únicamente en dólares de los Estados Unidos de América.
Un máximo del 0.10%	Reportos, negociados en mercados locales, siempre que el título valor en garantía sea de los incluidos en alguna de las letras del artículo 82 de la Ley Integral del Sistema de Pensiones.
Un máximo del 15%	Certificados de depósitos y valores emitidos o garantizados por bancos salvadoreños cuyo vencimiento sea menor a un año.
Sin Límite	Certificados de Obligación Previsional emitidos por el Instituto Salvadoreño de Pensiones.
Según Artículo 82 Letra i según LISP	

ADMINISTRADORA DE FONDOS DE PENSIONES CRECER, S.A.
Fondo de Pensiones AFP Crecer
(San Salvador, República de El Salvador)

Notas a los Estados Financieros Intermedios Condensados
 30 de septiembre de 2023 (No auditadas) y 31 de diciembre de 2022

(Cifras expresadas en Dólares de los Estados Unidos de América)

Un máximo del 10% Otros instrumentos de oferta pública incluidos los valores registrados en una bolsa de valores nacional.

Además de los límites arriba señalados, se debe mantener control de estos, dentro de los rangos que se indican para los siguientes instrumentos:

Control	Límite
i. Para la suma de las inversiones en acciones emitidas por sociedades cuyo endeudamiento sea superior a cinco veces su patrimonio.	2% del Activo del Fondo de Pensiones.
ii. El total de las inversiones en certificados de participación de Fondos de Inversión cuya cartera se concentre en más del 50% en desarrollo de empresas nuevas.	0% del activo del Fondo de Pensiones.
iii. El total de las inversiones en obligaciones negociables de más de un año plazo emitidos por sociedades salvadoreñas; acciones y bonos convertibles en acciones de sociedades salvadoreñas; instrumentos financieros del sistema de hipotecas aseguradas o cédulas hipotecarias aseguradas; valores de oferta pública emitidos por sociedades titularizadoras salvadoreñas y certificados fiduciarios de participación; y en otros instrumentos de oferta pública incluidos los registrados en una bolsa de valores nacional, cuyo emisor tenga menos de tres años de operación,	10% del activo del Fondo de Pensiones.
iv. Otros que determine el Comité de Riesgo.	0% del activo del Fondo de Pensiones.

La suma de las inversiones de los numerales de este literal no podrá ser mayor al 12% del activo del Fondo de Pensiones AFP Crecer.

(d) Además, la suma de las inversiones en certificados de depósitos y valores, emitidos o garantizados por una misma entidad o grupo empresarial, no podrá exceder de los siguientes límites:

- i. El cinco por ciento del activo total del Fondo de Pensiones AFP Crecer;
- ii. El veinte por ciento del activo del emisor; y
- iii. El veinte por ciento del activo del grupo empresarial emisor

Los límites señalados en los romanos ii y iii de este literal, no se debe aplicar a los valores emitidos por Fondos de Titularización y Fondos de Inversión.

(e) Sin perjuicio de lo contemplado en los literales arriba señalados, las inversiones del Fondo de Pensiones AFP Crecer no pueden exceder:

- i. La inversión del Fondo en valores de una misma emisión no puede exceder del 35% por ciento de dicha emisión. Para aquellos instrumentos locales con calificación de riesgo igual o superior a AA o para instrumentos extranjeros con calificación de riesgo igual o superior a AA-, podrá invertirse hasta el 50%.

ADMINISTRADORA DE FONDOS DE PENSIONES CRECER, S.A.
Fondo de Pensiones AFP Crecer
(San Salvador, República de El Salvador)

Notas a los Estados Financieros Intermedios Condensados
30 de septiembre de 2023 (No auditadas) y 31 de diciembre de 2022

(Cifras expresadas en Dólares de los Estados Unidos de América)

- ii. Las inversiones directas e indirectas en acciones de una sociedad no deben exceder el 5% del capital de la sociedad emisora,
- iii. Certificados de participación de un mismo Fondo de Inversión, 5% del total del activo del Fondo de Pensiones AFP Crecer.

De acuerdo con la Ley Integral del Sistema de Pensiones y de las Normas Técnicas para las Inversiones de los Fondos de Pensiones (NSP-53), se elimina la posibilidad de invertir en el Estado Salvadoreño: DGT, BCR, FSV, BANDESAL e instituciones autónomas.

Y para los títulos que ya se encuentran dentro de la cartera, Según el Artículo 161 de la LISP Transitorio sobre inversiones en curso, indica que el Fondo podrá conservar o negociar de conformidad a su política inversión.

La composición de la cartera de inversiones por emisor al 30 de septiembre de 2023 y 31 de diciembre de 2022, en el contexto de los estados financieros tomados en conjunto, se presenta a continuación:

Emisores	Política		Cartera			
	2023 %	2022 %	2023 Monto	%	2022 Monto	%
Gobierno Central – DGT 1/ 5/	N/A	50.00				
Eurobonos de El Salvador			US\$349,008,315	4.67	US\$400,344,015	6.10
Letras del Tesoro			0.00	0.00	62,656,696	0.95
Bonos de El Salvador			419,219,242	5.61	424,076,991	6.46
Certificados del Tesoro			30,591,355	0.41	192,374,986	2.93
Empresas estatales e instituciones oficiales autónomas						
Instituto Salvadoreño del Seguro Social	N/A	N/A				
Certificados de Traspaso 1/ 3/			0.00	0.00	13,100,775	0.20
Instituto Salvadoreño de Pensiones ISP (Antes INPEP) 6/	N/A	N/A				
Certificados de Traspaso 1/ 3/			0.00	0.00	3,455,926	0.05
Fondo Social para la Vivienda						
Certificados de Inversión 2/	N/A	10.00	26,879,280	0.36	32,373,612	0.49
Certificados de Inversión			24,135,054	0.32	25,222,410	0.38
Bancos Salvadoreños	30.00	30.00				
Certificados de inversión			602,298,169	8.06	316,046,215	4.81
Certificados de Depósitos a Plazo mayores a 90 días			188,043,270	2.52	15,354,110	0.23
Sociedades nacionales	30.00	30.00				
Papel Bursátil			44,635,760	0.60	25,099,555	0.38
Fondos de Inversión Salvadoreños	5.00	5.00				
Fondo de Inversión Banagrícola			3,599	0.00	3,511	0.00
Fondo de Inversión SGB			190,073	0.00	185,096	0.00
Fondo de Inversión Atlántida			12,277,024	0.16	12,121,136	0.18
Sociedades titularizadoras salvadoreñas (Alcaldías y autónomas)	20.00	20.00				
Hencorp Valores-Alcaldía Municipal de San Salvador			55,325,222	0.74	56,743,927	0.86
Hencorp Valores-Alcaldía Municipal de San Miguel			998,067	0.01	1,537,510	0.02
Hencorp Valores-Alcaldía Municipal de Santa Tecla			10,590,981	0.14	10,600,412	0.16
Hencorp Valores-Alcaldía Municipal de Antiguo Cuscatlán			1,424,799	0.02	1,620,303	0.02
Hencorp Valores-LaGeo			85,250,335	1.14	91,347,602	1.39
Hencorp Valores-Comisión Ejecutiva Portuaria			40,218,141	0.54	43,474,181	0.66
Autónoma						
Hencorp Valores-AES			70,175,413	0.94	55,092,689	0.84
Ricorp Titularizadora – Fondo de Conservación Vial			62,495,793	0.84	53,541,654	0.82
Sociedades titularizadoras salvadoreñas	20.00	20.00				
Hencorp Valores-CrediQ			6,218,998	0.08	6,791,678	0.10
Hencorp Valores-Ingenio el Angel			51,406,398	0.69	50,981,345	0.78
Ricorp Titularizadora –Caja de Crédito de San Vicente			7,924,279	0.11	8,766,759	0.13
Ricorp Titularizadora – Caja de Crédito de Zacatecoluca			7,386,121	0.10	8,392,157	0.13

ADMINISTRADORA DE FONDOS DE PENSIONES CRECER, S.A.
Fondo de Pensiones AFP Crecer
(San Salvador, República de El Salvador)

Notas a los Estados Financieros Intermedios Condensados
30 de septiembre de 2023 (No auditadas) y 31 de diciembre de 2022

(Cifras expresadas en Dólares de los Estados Unidos de América)

	Política		Cartera			
	2023	2022	2023		2022	
	%	%	Monto	%	Monto	%
Emisores						
Ricorp Titularizadora – Multi Inversiones Mi Banco			2,705,998	0.04	3,161,906	0.05
Ricorp Titularizadora Fondo de Titularización CIFI			0.00	0.00	12,492,493	0.19
Ricorp Titularizadora –Caja de Crédito de Sonsonate			4,485,642	0.06	4,833,083	0.07
Valores extranjeros 4/	10.00	10.00				
Instituto Costarricense de Electricidad			49,432,419	0.66	49,857,737	0.76
Refinadora Costarricense de Petróleo, S.A.			12,542,336	0.17	12,172,406	0.19
Corporación Internacional para Financiamiento de Infraestructuras			7,000,001	0.09	6,999,996	0.11
Gobierno de los Estados Unidos de América del Norte			73,499,436	0.98	27,938,263	0.43
Fondos de Inversión Extranjeros	10.00	10.00				
ISHARES MSCI Japan index Fund			27,064,846	0.36	19,777,685	0.30
ETF Emergen Vanguard			38,945,460	0.52	38,667,420	0.59
SPY Aspder Fideicomiso de inversión SPDER TRUST						
SERIES			99,374,586	1.33	199,213,523	3.03
FXI Fideicomiso de inversión Ftse/Xinhua China 25 Index						
Fund			29,386,335	0.39	12,122,265	0.18
XLV The Health Care Select Sector SPDR Fund			5,188,222	0.07	5,367,260	0.08
Instituto Salvadoreño de Pensiones ISP 6/						
Certificados de Inversión Previsionales – A 1/ 3/	N/A	45.00	0.00	0.00	2,755,349,355	41.97
Certificados de Inversión Previsionales – B 1/ 3/	N/A	N/A	0.00	0.00	924,213,073	14.08
Certificados de Obligaciones Previsionales 1/	N/A		259,787,995	3.48	0.00	0.00
Certificados de Financiamiento de Transición 1/ 3/			4,057,381,913	54.31	0.00	0.00
Total cartera de inversiones			US\$6,763,490,877		US\$5,983,471,716	

- 1/ Estas inversiones se encuentran garantizadas por el Estado y el Instituto Salvadoreño de Pensiones (ISP).
- 2/ Los Certificados de Inversión del Fondo Social para la Vivienda, están garantizados por cartera de préstamos hipotecarios categoría "A".
- 3/ El 28 de abril de 2023, se realizó el canje de Certificados de Inversión Previsionales y Certificados de Traspaso, por Certificados de Financiamiento de Transición por un monto de US\$3,944,208,005.80; dando cumplimiento al plazo máximo de 120 días establecido en la Ley Especial para la Emisión de Certificados de Obligaciones Previsionales y Disolución del Fideicomiso de Obligaciones Previsionales (FOP).
- 4/ De conformidad al punto único, asentado en el acta N° 2/2013 de la comisión de Riesgo del SP, se estableció un límite máximo para las inversiones en valores extranjeros del 10% del activo del Fondo de Pensiones, a partir del 9 de diciembre de 2013.
- 5/ Para los títulos que ya se encuentran dentro de la cartera, Según el Artículo 161 de la LISP transitorio sobre inversiones en curso permite al Fondo mantener o negociar sus inversiones.
- 6/ Con base al Art.21 y Art.22 de la Ley de creación del Instituto Salvadoreño de Pensiones la totalidad de activos y pasivos pertenecientes al INPEP, se transfieren por Ministerio de ley al Instituto Salvadoreño de Pensiones, debiendo asumir el control y recepción de los mismos.

ADMINISTRADORA DE FONDOS DE PENSIONES CRECER, S.A.
Fondo de Pensiones AFP Crecer
(San Salvador, República de El Salvador)

Notas a los Estados Financieros Intermedios Condensados
30 de septiembre de 2023 (No auditadas) y 31 de diciembre de 2022

(Cifras expresadas en Dólares de los Estados Unidos de América)

El total de la cartera de inversiones por tipo de instrumento al 30 de septiembre de 2023, se detalla a continuación:

<u>Tipo de instrumento</u>	<u>Emisor</u>	<u>US\$</u>	<u>Monto valorizado</u>	<u>Promedio de días al vencimiento</u>	<u>Tasa promedio</u>	<u>Realiste de tasa</u>	<u>Garantía</u>	<u>Otras condiciones</u>
Eurobonos Bonos de El Salvador Cetes Bonos	Dirección General de Tesorería		349,008,315	6112	7.97%	No reajusta	Estatat	
	Dirección General de Tesorería		419,219,242	1,411	6.65%	No reajusta	Estatat	
	Dirección General de Tesorería		30,591,355	28	7.50%	No reajusta	Estatat	
	Refinadora Costarricense de Petróleo, S.A.		12,542,336	1,647	5.85%	No reajusta	Patrimonial	
Papel Bursátil	Instituto Costarricense de Electricidad		49,432,419	882	7.00%	No reajusta	Estatat	
	Corporación Interamericana para el Financiamiento de Infraestructuras		7,000,001	453	5.15%	No reajusta	Patrimonial	
	Gobierno de los Estados Unidos de América del Norte		73,499,436	3,297	3.38%	No reajusta	Patrimonial	
	Banco Atlántida El Salvador, S.A.		22,639,972	567	6.55%	No reajusta	Patrimonial	
Certificados de Depósito a Plazo mayores a 90 días	Banco Industrial El Salvador, S.A.		19,994,648	1,153	6.21%	No reajusta	Patrimonial	
	Sociedad de Ahorro y Crédito Credicomer, S.A.		2,001,140	270	7.25%	No reajusta	Patrimonial	
	Banco Hipotecario, S.A.		175,453,508	711	7.10%	No reajusta	Patrimonial	
	Banco Azul, S.A.		12,589,762	293	7.00%	No reajusta	Patrimonial	
Certificados de inversión 1/	Fondo Social para la Vivienda		26,879,280	3,139	4.52%	Trimestral	Cartera Hipotecaria categoría "A"	Amortización anual
	Fondo Social para la Vivienda		24,135,054	3,139	4.52%	Fija	Cartera Hipotecaria	Amortización anual
	Banco Agrícola, S.A.		117,402,453	1,466	6.13%	Fija	Cartera Hipotecaria	
	Banco Davivienda Salvadoreño, S.A.		118,273,237	1,702	6.13%	Fija	Cartera Hipotecaria	
	Scotiabank El Salvador, S.A.		31,932,423	359	5.82%	Fija	Cartera Hipotecaria	
	Banco de América Central, S.A.		53,991,526	657	6.38%	Fija	Cartera Hipotecaria	
	Banco G&T Continental El Salvador, S.A.		17,568,009	250	6.00%	Fija	Cartera Hipotecaria	
	Banco Cuscatlán de El Salvador, S.A.		75,861,515	1,895	6.34%	Fija	Cartera Hipotecaria	
	Banco Promerica, S.A.		15,568,013	2,012	7.30%	Fija	Cartera Hipotecaria	
	Banco Atlántida El Salvador, S.A.		42,648,717	1,587	6.75%	Annual	Cartera Hipotecaria	Amortización bianual
	Banco Azul, S.A.		14,291,310	1,168	6.08%	Fija	Cartera Hipotecaria	Amortización anual
	Banco Hipotecario, S.A.		114,760,966	2,516	7.00%	Fija	Cartera Hipotecaria	
	Valores de titularización	Hencorp Valores-Alcaldía Municipal de San Salvador		55,325,222	5,532	8.48%	No reajusta	Fiduciaria
Hencorp Valores-Alcaldía Municipal de San Miguel			998,067	390	6.85%	No reajusta	Fiduciaria	Amortización mensual
Hencorp Valores-Alcaldía Municipal de Santa Tecla			10,590,981	5,053	7.87%	No reajusta	Fiduciaria	Amortización mensual
Hencorp Valores-Alcaldía Municipal de Antiguo Cuscatlán			1,424,799	1,125	7.60%	No reajusta	Fiduciaria	Amortización mensual
Hencorp Valores-Comisión Ejecutiva Portuaria Autónoma			40,218,141	2,519	6.45%	No reajusta	Fiduciaria	Amortización mensual
Hencorp Valores-LaGeo			85,250,335	2,264	5.80%	No reajusta	Fiduciaria	Amortización mensual

ADMINISTRADORA DE FONDOS DE PENSIONES CRECER, S.A.
Fondo de Pensiones AFP Crecer
(San Salvador, República de El Salvador)

Notas a los Estados Financieros Intermedios Condensados
30 de septiembre de 2023 (No auditadas) y 31 de diciembre de 2022

(Cifras expresadas en Dólares de los Estados Unidos de América)

<u>Tipo de instrumento</u>	<u>Emisor</u>	<u>Monto valorizado</u>	<u>Promedio de días al vencimiento</u>	<u>Tasa promedio</u>	<u>Reajuste de tasa</u>	<u>Garantía</u>	<u>Otras condiciones</u>
	Hencorp Valores-CredifQ	6,218,998	1,533	6.55%	No reajusta	Fiduciaria	Amortización mensual
	Hencorp Valores-Ingento el Angel	51,406,398	5,279	7.66%	No reajusta	Fiduciaria	Amortización mensual
	Hencorp Valores-AES	70,175,413	5,139	8.15%	No reajusta	Fiduciaria	Amortización trimestral
	Ricorp Titularizadora-Fondo de Conservación Vial	62,495,793	6,751	8.75%	No reajusta	Fiduciaria	Amortización trimestral
	Ricorp Titularizadora – Caja de Crédito de San Vicente	7,924,279	2,974	7.55%	No reajusta	Fiduciaria	Amortización mensual
	Ricorp Titularizadora – Caja de Crédito de Zacatecoluca	7,386,121	1,671	7.30%	No reajusta	Fiduciaria	Amortización mensual
	Ricorp Titularizadora – Multi Inversiones Mi Banco	2,705,998	1,544	6.50%	No reajusta	Fiduciaria	Amortización mensual
	Ricorp Titularizadora-Caja de Crédito de Sonsonate	4,485,642	3,098	7.80%	No reajusta	Fiduciaria	Amortización mensual
Cuotas de participación de Fondos de Inversión							
	Fondo de inversión Banagricola	3,599	-	0.00%			
	Fondo de inversión SGB	190,073	-	0.00%			
	Fondo de Inversión Atlántida	12,277,024	-	0.00%			
	ISHARES MSCI Japan Index Fund	27,064,846	-	0.00%			
	ETF Emergen Vanguard	38,945,460	-	0.00%			
	SPY Aspder Fideicomiso de inversión SPDER TRUST SERIES	99,374,586	-	0.00%			
	FXI Fideicomiso de inversión Fise/Xinhua China 25 Index Fund	29,386,335	-	0.00%			
	XLV The Health Care Select Sector SPDR Fund	5,188,222	-	0.00%			
Certificado de Obligaciones Previsionales	Instituto Salvadoreño de Pensiones	259,787,995	18,099	7.00%	Semestral	Instituto Salvadoreño de Pensiones	Amortización semestral La serie "C" tiene un periodo de gracia para pago de capital e intereses de 4 años
Certificados de Financiamiento de Transición	Instituto Salvadoreño de Pensiones	4,057,381,913	18,056	6.98%		Instituto Salvadoreño de Pensiones	
Total cartera de inversiones		US\$ 6,763,490,877					

ADMINISTRADORA DE FONDOS DE PENSIONES CRECER, S.A.
Fondo de Pensiones AFP Crecer
(San Salvador, República de El Salvador)

Notas a los Estados Financieros Intermedios Condensados
30 de septiembre de 2023 (No auditadas) y 31 de diciembre de 2022

(Cifras expresadas en Dólares de los Estados Unidos de América)

La cartera de inversiones por tipo de instrumento al 31 de diciembre de 2022, se detalla a continuación:

<u>Tipo de instrumento</u>	<u>Emisor</u>	<u>US\$</u>	<u>Monto valorizado</u>	<u>Promedio de días al vencimiento</u>	<u>Tasa promedio</u>	<u>Reajuste de tasa</u>	<u>Garantía</u>	<u>Otras condiciones</u>
Eurobonos Bonos de El Salvador Letes Cetes Bonos	Dirección General de Tesorería		400,344,015	5,020	7.89%	No reajusta	Estatal	
	Dirección General de Tesorería		424,076,991	1,684	6.65%	No reajusta	Estatal	
	Dirección General de Tesorería		62,666,696	108	7.50%	No reajusta	Estatal	
	Dirección General de Tesorería		192,374,986	185	7.50%	No reajusta	Estatal	
	Refinadora Costarricense de Petróleo, S.A. Instituto Costarricense de Electricidad Corporación Interamericana para Financiamiento de Infraestructuras Gobierno de los Estados Unidos de América del Norte		12,172,406 49,857,737 6,999,996	1,920 1,155 726	5.85% 7.00% 5.15%	No reajusta No reajusta No reajusta	Patrimonial Estatal Patrimonial	
Papel Bursátil	Banco Atlántida El Salvador, S.A. Banco Industrial El Salvador, S.A.		27,938,263 10,022,487	3,423 717	2.88% 5.99%	No reajusta	Patrimonial	
	Banco Industrial El Salvador, S.A.		15,077,068	979	5.94%	No reajusta	Patrimonial	
Certificados de Depósito a Plazo mayores a 90 días	Banco de América Central, S.A.		15,354,110	203	5.50%	No reajusta	Patrimonial Cartera Hipotecaria	
	Fondo Social para la Vivienda Fondo Social para la Vivienda Banco Agrícola, S.A. Banco Davivienda Salvadoreño, S.A. Scotiabank El Salvador, S.A. Banco de América Central, S.A. Banco G&T Continental El Salvador, S.A. Banco Cuscatlán de El Salvador, S.A. Banco Atlántida El Salvador, S.A.		32,373,612 25,222,410 68,545,110 90,895,766 32,029,899 30,172,635 17,571,491 42,631,033 23,025,310	3,262 3,262 981 1,353 632 925 523 963 1,329	4.42% 4.42% 5.49% 5.46% 5.82% 5.90% 6.00% 5.79% 5.61%	Trimestral Fija Fija Fija Fija Fija Fija Fija Anual	Amortización anual Amortización anual	
Certificados de inversión 1/ Valores de titularización	Banco Azul, S.A. Hencorp Valores-Alcaldía Municipal de San Salvador Hencorp Valores-Alcaldía Municipal de San Miguel Hencorp Valores-Alcaldía Municipal de Santa Tecla Hencorp Valores-Alcaldía Municipal de Antiguo Cuscatlán Hencorp Valores-Comisión Ejecutiva Portuaria Autónoma Hencorp Valores-LaGeo Hencorp Valores-CrediQ Hencorp Valores-Ingénio el Angel		11,174,971 56,743,927 1,537,510 10,600,412 1,620,303 43,474,181 91,347,602 6,791,678 50,981,345	980 5,721 663 5,326 1,398 2,634 2,537 1,806 5,526	4.51% 8.47% 6.85% 7.87% 7.60% 6.35% 5.80% 6.55% 7.59%	Fija No reajusta No reajusta No reajusta No reajusta No reajusta No reajusta No reajusta No reajusta	Cartera de préstamos Cartera de créditos categoría A1 Fiduciaria Fiduciaria Fiduciaria Fiduciaria Fiduciaria Fiduciaria Fiduciaria	Amortización bianual Amortización anual Amortización mensual Amortización mensual Amortización mensual Amortización mensual Amortización mensual Amortización mensual Amortización mensual

ADMINISTRADORA DE FONDOS DE PENSIONES CRECER, S.A.
Fondo de Pensiones AFP Crecer
(San Salvador, República de El Salvador)

Notas a los Estados Financieros Intermedios Condensados
30 de septiembre de 2023 (No auditadas) y 31 de diciembre de 2022

(Cifras expresadas en Dólares de los Estados Unidos de América)

<u>Tipo de instrumento</u>	<u>Emisor</u>	<u>Monto valorizado</u>	<u>Promedio de días al vencimiento</u>	<u>Tasa promedio</u>	<u>Reajuste de tasa</u>	<u>Garantía</u>	<u>Otras condiciones</u>
	Hencorp Valores-AES	55,092,689	5,412	8.00%	No reajusta	Fiduciaria	Amortización vencimiento trimestral
	Ricorp Titularizadora-Fondo de Conservación Vial	53,541,654	5,284	7.95%	No reajusta	Fiduciaria	Amortización mensual
	Ricorp Titularizadora – Caja de Crédito de San Vicente	8,766,759	3,247	7.55%	No reajusta	Fiduciaria	Amortización mensual
	Ricorp Titularizadora – Caja de Crédito de Zacatecoluca	8,392,157	1,943	7.30%	No reajusta	Fiduciaria	Amortización mensual
	Ricorp Titularizadora – Multi Inversiones Mi Banco	3,161,906	1,817	6.50%	No reajusta	Fiduciaria	Amortización mensual
	Ricorp Titularizadora Fondo de Titularización CIFI	12,492,493	5,099	0.00%	No reajusta	Fiduciaria	Amortización mensual
	Ricorp Titularizadora-Caja de Crédito de Sonsonate	4,833,083	3,371	7.80%	No reajusta	Fiduciaria	Amortización mensual
	Fondo de inversión Banagrícola	3,511	-	0.00%			
	Fondo de inversión SGB	185,096	-	0.00%			
	Fondo de Inversión Atlántida	12,121,136	-	0.00%			
	ISHARES MSCI Japan Index Fund	19,777,685	-	0.00%			
	ETF Emergen Vanguard	38,667,420	-	0.00%			
	SPY Aspdor Fideicomiso de inversión SPDER TRUST SERIES	199,213,523	-	0.00%			
	FXI Fideicomiso de inversión FtseXinhua	12,122,265	-	0.00%			
	China 25 Index Fund						
	XLV The Health Care Select Sector SPDR Fund	5,367,260		0.00%	No reajusta	Estatal	
	ISSS	13,100,775	5,396	4.71%	No reajusta	Estatal	
	INPEP	3,455,926	5,391	4.70%	No reajusta	Fideicomiso obligaciones previsionales	Amortización trimestral
Certificados de traspaso							
Certificados de inversión previsional	Fideicomiso de Obligaciones Previsionales (Ahora Instituto Salvadoreño de Pensiones ISP)	3,679,562,428	11,559	4.96%	Semestral		
Total cartera de inversiones		US\$ 5,983,471,716					

1/ Los certificados de inversión emitidos por los bancos están garantizados por la cartera de préstamos hipotecarios y garantía patrimonial.

Excesos de inversión

Al 30 de septiembre de 2023 y 31 de diciembre de 2022, el Fondo no presenta excesos de inversión a los límites establecidos por la Ley, Reglamentos u otras disposiciones.

ADMINISTRADORA DE FONDOS DE PENSIONES CRECER, S.A.
Fondo de Pensiones AFP Crecer
(San Salvador, República de El Salvador)

Notas a los Estados Financieros Intermedios Condensados
30 de septiembre de 2023 (No auditadas) y 31 de diciembre de 2022

(Cifras expresadas en Dólares de los Estados Unidos de América)

Nota (3) Patrimonio

El patrimonio del Fondo al 30 de septiembre de 2023 y 31 de diciembre de 2022 se encuentra integrado como se presenta a continuación:

Cuentas	Septiembre 2023		Diciembre 2022	
	Monto	Número de cuotas	Monto	Número de cuotas
Cuentas individuales				
Cotizantes activos	US\$ 4,365,980,593	88,727,460.66	US\$ 3,993,879,752	86,702,651.99
Cotizantes inactivos	1,413,279,979	28,721,324.12	1,337,080,092	29,026,509.84
Pensionados	886,818,806	18,022,338.65	457,128,796	9,923,753.68
Sub-total	<u>6,666,079,378</u>	<u>135,471,123.43</u>	<u>5,788,088,640</u>	<u>125,652,915.51</u>
Cotizaciones pendientes de aplicar				
Cotizaciones por acreditar	32,521,034	660,907.38	3,475,436	75,447.83
Rezagos	6,664,577	135,440.58	5,230,224	113,542.30
Rezagos de antiguos afiliados	536,195	10,896.81	477,712	10,370.58
Remanente de cotizaciones ex-afiliados Profuturo	79,928	1,624.34	74,824	1,624.34
Capital complementario ex-afiliados Profuturo	50,147	1,019.11	46,944	1,019.11
Sub total	<u>39,851,881</u>	<u>809,888.22</u>	<u>9,305,140</u>	<u>202,004.16</u>
Cuenta de garantía solidaria				
Cuenta de garantía solidaria	183,609,395	3,731,394.36	210,254,763	4,564,395.19
Total patrimonio	US\$ <u>6,889,540,654</u>	<u>140,012,406.01</u>	US\$ <u>6,007,648,543</u>	<u>130,419,314.86</u>

Los porcentajes de comisión por administración de CIAP y prima de seguro, cobrados durante los periodos del 1 de enero al 30 de septiembre de 2023 y 31 de diciembre de 2022 son los siguientes:

	2023	2022	
	Desde el 1 de enero al 30 de septiembre	Desde el 1 de abril al 31 de diciembre	Desde el 1 de enero al 31 de marzo
Comisión	1.00%	1.90%	1.90%
Prima de seguro contratada	N/A	1.0237%	1.0400%
Comisión neta por admón. de fondos	1.00%	0.8763%	0.8600%

Según el Art. 16 de la Ley Integral del Sistema de Pensiones sobre el monto y distribución de las cotizaciones en el literal c) establece que la comisión cobrada será del 1.00% sobre el ingreso base de cotización.

ADMINISTRADORA DE FONDOS DE PENSIONES CRECER, S.A.
Fondo de Pensiones AFP Crecer
(San Salvador, República de El Salvador)

Notas a los Estados Financieros Intermedios Condensados
30 de septiembre de 2023 (No auditadas) y 31 de diciembre de 2022

(Cifras expresadas en Dólares de los Estados Unidos de América)

Cuentas Individuales de Ahorro para Pensiones: En estas cuentas se acreditan las cotizaciones realizadas por los afiliados y empleadores y que han sido identificadas y acreditadas, destinadas para el financiamiento de su pensión. Dichas cuentas incorporan las aportaciones realizadas a través de las recaudaciones, los rendimientos obtenidos por los recursos que ha invertido el Fondo de Pensiones, certificados de traspaso emitidos por el ISSS e Instituto Salvadoreño de Pensiones ISP (Antes INPEP), el saldo transferido del FSV y capital complementario aportado por la compañía de seguros.

Cotizaciones pendientes de aplicar. El saldo de esta cuenta representa las recaudaciones de cotizaciones efectuadas por los empleadores y afiliados, que se encuentren pendientes de identificar y/o acreditar en las cuentas individuales de ahorro para pensión y aquellas cotizaciones de afiliados a otras instituciones previsionales. Al 30 de septiembre de 2023, estos saldos incluyen US\$2,020,602 (US\$202,707 en 2022), que, según cálculo efectuado por la Administradora, corresponde a la comisión por administración del Fondo; y US\$200,103 (US\$237,515 en 2022) en concepto de primas de seguros. Estos montos son enterados a la Administradora en el momento que se efectúa la acreditación de las cuentas individuales de los cotizantes.

Cuenta de Garantía Solidaria: El saldo de esta cuenta representa las recaudaciones de cotizaciones efectuadas por los empleadores y cotizaciones especiales establecidas en el artículo 116-A de la Ley, así como los aportes que el estado realice a esta cuenta.

Al 30 de septiembre de 2023 y 31 de diciembre de 2022 las cotizaciones por acreditar se detallan a continuación:

Mes de recaudación	Septiembre		Diciembre	
		2023		2022
Del presente mes	US\$	21,281,533	US\$	530,842
De un mes		5,216,518		356
De dos meses		2,740,396		380
De tres meses		54,250		90,603
De cuatro meses		295,989		13
De cinco meses		287		267
De seis meses		-		405
De siete meses		12		-
De ocho meses		-		-
De nueve meses		3		8
De diez meses		-		-
De once meses		-		152,527
Desde un año y más		<u>2,932,046</u>		<u>2,700,035</u>
Total	US\$	<u>32,521,034</u>	US\$	<u>3,475,436</u>

Durante los primeros días hábiles de los meses de octubre de 2023 y enero de 2023, se completó parte de la acreditación del monto de las cotizaciones clasificadas bajo la línea "Del presente mes".

Rezagos: El saldo de esta cuenta registra el valor de las cotizaciones que después del proceso de acreditación presentan problemas de identificación para ser aplicadas a la CIAP. Estas pueden pertenecer a la AFP u otras instituciones previsionales.

ADMINISTRADORA DE FONDOS DE PENSIONES CRECER, S.A.
Fondo de Pensiones AFP Crecer
(San Salvador, República de El Salvador)

Notas a los Estados Financieros Intermedios Condensados
30 de septiembre de 2023 (No auditadas) y 31 de diciembre de 2022

(Cifras expresadas en Dólares de los Estados Unidos de América)

La integración al 30 de septiembre de 2023 y 31 de diciembre de 2022 se presenta a continuación:

Mes de recaudación	Septiembre		Diciembre	
		2023		2022
Del presente mes	US\$	403,686	US\$	25,860
De un mes		341,212		16,329
De dos meses		252,340		15,679
De tres meses		20,044		15,175
De cuatro meses		18,862		14,016
De cinco meses		18,943		8,591
De seis meses		49,815		8,130
De siete meses		69,964		11,285
De ocho meses		7,360		12,286
De nueve meses		9,087		33,282
De diez meses		7,887		10,684
De once meses		7,499		7,743
Desde un año y más		5,375,472		4,974,021
Rentabilidad por compensación duplicadas		<u>82,406</u>		<u>77,143</u>
Total	US\$	<u>6,664,577</u>	US\$	<u>5,230,224</u>

Rezagos de antiguos afiliados: El saldo de esta cuenta registra el valor de los rezagos generados por cotizaciones recibidas de ex-afiliados que se han trasladado a otra AFP. Al 30 de septiembre de 2023 y 31 de diciembre de 2022, la integración es la siguiente:

Mes de recaudación	Septiembre		Diciembre	
		2023		2022
Del presente mes	US\$	4,655	US\$	880
De un mes		1,567		1,324
De dos meses		3,813		2,782
De tres meses		3,076		479
De cuatro meses		2,045		995
De cinco meses		2,346		957
De seis meses		2,654		1,221
De siete meses		2,437		1,210
De ocho meses		3,275		1,955
De nueve meses		967		5,328
De diez meses		1,414		4,686
De once meses		2,972		4,818
Desde un año y más		<u>504,974</u>		<u>451,077</u>
Total	US\$	<u>536,195</u>	US\$	<u>477,712</u>

Remanente de cotizaciones de ex-afiliados de AFP Profuturo: El saldo de esta cuenta representa el valor de las cotizaciones de los afiliados y sus empleadores, así como los rendimientos obtenidos, y que fueron trasladados de la liquidación del Fondo de Pensiones AFP Profuturo. Al 30 de septiembre de 2023, el monto asciende a la cantidad de US\$79,928 (US\$74,824 en 2022).

ADMINISTRADORA DE FONDOS DE PENSIONES CRECER, S.A.
Fondo de Pensiones AFP Crecer
(San Salvador, República de El Salvador)

Notas a los Estados Financieros Intermedios Condensados
30 de septiembre de 2023 (No auditadas) y 31 de diciembre de 2022

(Cifras expresadas en Dólares de los Estados Unidos de América)

Capital complementario de ex-afiliados de AFP Profuturo: El saldo de esta cuenta representa el valor de los capitales complementarios aportados en nombre de AFP Profuturo, debido a la liquidación del contrato de seguro de invalidez y sobrevivencia que habían suscrito con una sociedad de seguros y que, por diversas circunstancias, no han sido acreditadas todavía a la CIAP causantes de pensión. Al 30 de septiembre de 2023, el monto asciende a la cantidad de US\$50,147 (US\$46,944 en 2022).

Cuenta de Garantía Solidaria: El saldo de esta cuenta representa las recaudaciones de cotizaciones efectuadas por los empleadores y cotizaciones especiales establecidas en el artículo 119 de la Ley Integral del Sistema de Pensiones ISP, así como los aportes que el Estado realice a esta cuenta en el Fondo AFP Crecer. Al 30 de septiembre de 2023, el monto asciende a la cantidad de US\$183,609,395 (US\$210,254,763 en 2022).

Nota (4) Compromisos y contingencias

Compromisos por traspasos: Al 30 de septiembre de 2023 y 31 de diciembre de 2022, el compromiso por traspasos de afiliados a otra AFP corresponde a 32 afiliados (12 para 2022), con un monto ahorrado de US\$350,363 (US\$171,941 para 2022).

Compromisos por rezagos: Al 30 de septiembre de 2023 y 31 de diciembre de 2022, el compromiso por rezagos a otra AFP es de US\$403,685 (US\$25,860 para 2022).

Nota (5) Anticipo de saldo a afiliado

Los Anticipos de saldos a afiliados al 30 de septiembre de 2023 y 31 de diciembre de 2022 se detalla a continuación:

<u>Concepto</u>		Septiembre 2023		Diciembre 2022
Montos desembolsados	US\$	506,742,053	US\$	492,911,449
Número de afiliados que han ejercido este derecho		155,977		152,723
Equivalente en número de cuotas		17,524,474.91916190		17,007,544.82345160

En fecha 01 de marzo de 2023 se trasladaron los saldos del Fondo Especial de Retiro al Fondo Conservador, ahora Fondo de Pensiones AFP Crecer por un monto de US\$8,737,477.

ADMINISTRADORA DE FONDOS DE PENSIONES CRECER, S.A.
Fondo de Pensiones AFP Crecer
(San Salvador, República de El Salvador)

Notas a los Estados Financieros Intermedios Condensados
30 de septiembre de 2023 (No auditadas) y 31 de diciembre de 2022

(Cifras expresadas en Dólares de los Estados Unidos de América)

Nota (6) Beneficios económicos

Los Beneficios económicos a afiliados al 30 de septiembre de 2023 y 31 de diciembre de 2022 se detallan a continuación:

Devoluciones de Saldo

<u>Concepto</u>	<u>Septiembre</u> <u>2023</u>	<u>Diciembre</u> <u>2022</u>
Montos desembolsados	US\$ 12,645,866	US\$ 20,683,597
Número de afiliados que han ejercido este derecho	1,602	2,650
Equivalente en número de cuotas	266,381.90114889	458,671.23424818

Beneficio Económico Temporal

<u>Concepto</u>	<u>Septiembre</u> <u>2023</u>	<u>Diciembre</u> <u>2022</u>
Montos desembolsados	US\$ 18,193	US\$ 20,670
Número de afiliados que han ejercido este derecho	17	14
Equivalente en número de cuotas	382.84032324	458.06331662

Beneficio Económico Permanente

<u>Concepto</u>	<u>Septiembre</u> <u>2023</u>	<u>Diciembre</u> <u>2022</u>
Montos desembolsados	US\$ 66,645	US\$ 86,617
Número de afiliados que han ejercido este derecho	48	50
Equivalente en número de cuotas	1,402.83013306	1,919.36905555

Nota (7) Otras revelaciones importantes

- a) Con fecha 05 de Octubre de 2023, el Instituto Salvadoreño de Pensiones adjudicó la compra de Certificados de Obligaciones Previsionales por un monto de US\$234,531,701.55 de la emisión COP-AFP04-102023, de conformidad con notificación de parte de la Superintendencia del Sistema Financiero con fecha 18 de septiembre, referente a modificaciones del Plan Anual de Cumplimiento de Obligaciones Previsionales para el año 2023 donde se realizó un aumento de US\$310,780,112.00, haciendo un total de modificación del plan en el corriente año de US\$504,114,116.00. Con esta modificación, el plan anual de Emisiones de Certificados de Obligaciones Previsionales para el año 2023 ha aumentado de US\$594,157,186.00 a un total de US\$1,098,301,302.00

ADMINISTRADORA DE FONDOS DE PENSIONES CRECER, S.A.
Fondo de Pensiones AFP Crecer
(San Salvador, República de El Salvador)

Notas a los Estados Financieros Intermedios Condensados
30 de septiembre de 2023 (No auditadas) y 31 de diciembre de 2022

(Cifras expresadas en Dólares de los Estados Unidos de América)

- b) Juicio Contencioso Administrativo N°17-4505-1027-CA, el 16 de mayo de 2017, AFP CRECER, S.A. presentó demanda Contencioso Administrativo contra el Estado de Costa Rica y Banco Central de Reserva de Costa Rica (BCCR), con la pretensión de declarar la ilegalidad de retener 15% y aplicar en debida forma la tarifa prevista del 8% de la Ley del Impuesto sobre la Renta de Costa Rica. Finalmente, que se le ordenara a la Administración Tributaria la devolución de todas las sumas retenidas indebidamente más los intereses legales y la medida cautelar de suspender los actos reclamados mientras se dirimía su legalidad.

El 24 de agosto de 2017, el Estado al contestar la demanda se allanó por existir un criterio emitido por la Procuraduría acorde con las pretensiones de AFP Crecer. BCCR, formuló oposición, al considerar que no debía ser demandado pues la actora no es inversionista de títulos emitidos por dicho Banco.

El 7 de diciembre de 2017 y 29 de enero de 2018, se presentó escrito adicionando hechos por las nuevas retenciones y ajustando la pretensión. Asimismo, solicitando el fallo directo.

El 12 abril de 2018, se nos notificó sentencia favorable declarando lo siguiente:

- Declaró la nulidad de los oficios.
- Declaró la invalidez de la conducta administrativa de BCCR
- Ordena a BCCR aplicar la tarifa del 8%
- Se ordena a la Dirección General de Tributación devolver las sumas retenidas en exceso más el interés legal. Las sumas se liquidarán en la fase de ejecución de la sentencia. (al mes de diciembre 2017 las sumas retenidas en exceso era \$447,456.59).

El 8 de octubre de 2018, se presentó escrito solicitando la ejecución de la sentencia y la devolución de las retenciones efectuadas en exceso (7%). El Estado de Costa Rica solicitó prorroga y se le concedió traslado al Estado para que un plazo de 5 días se refiriera a la liquidación presentada (vencía el 24 de octubre de 2018). El Estado solicitó ampliación de dicho plazo, pues está solicitando a la Dirección General de Hacienda que certifique los montos solicitados por AFP CRECER, así como al agente retenedor.

La Dirección General de Hacienda, contesta el 26 de octubre de 2018, que, según el Banco Nacional de Costa Rica, quien es el agente de retención, a éste no le constan tales retenciones, pues no logra ubicar a AFP Crecer como inversionistas dentro de sus plataformas.

En abril de 2019, se gestionó la prueba y se solicitó a CEDEVAL que le requiriera a Banco Nacional de Costa Rica el detalle donde constan las retenciones realizadas a las inversiones de AFP Crecer.

ADMINISTRADORA DE FONDOS DE PENSIONES CRECER, S.A.
Fondo de Pensiones AFP Crecer
(San Salvador, República de El Salvador)

Notas a los Estados Financieros Intermedios Condensados
30 de septiembre de 2023 (No auditadas) y 31 de diciembre de 2022

(Cifras expresadas en Dólares de los Estados Unidos de América)

El 6 de mayo de 2019, se presentó un escrito presentando prueba y explicando el funcionamiento del mercado de capitales en Costa Rica. BCCR contesta el 16 de mayo de 2019, que por no existir registros del SAC del SINPE, en todo lo que respecta a Banco Central en calidad de administrador de la deuda, no existieron ni han existido cuentas de valor, por ende tampoco inversiones y, en consecuencia, tampoco retenciones practicadas a esta persona jurídica.

AFP CRECER, presentó escrito solicitando al Tribunal para que convocara una audiencia oral con el fin de exponer de viva voz la participación en el proceso de pago de intereses y retención de impuestos sobre inversiones realizadas en títulos valores emitidos por entidades del Gobierno como RECOPE e ICE.

El 14 de febrero de 2022, se presentó un escrito introduciendo un argumento adicional en las gestiones de ejecución de sentencia que tramitamos ante los Tribunales. La idea era utilizar la reciente reforma legal al marco de inversiones extranjeras en instrumentos nacionales, para acreditar que habíamos cumplido con la demostración de los beneficiarios del impuesto indebidamente retenido. Nos encontramos a la espera de respuesta por parte del Tribunal Contencioso Administrativo y Civil de Hacienda.

El 05 de junio del 2023, se presentó al Ministro de Hacienda, una carta a las autoridades costarricenses; donde se expone la preocupación por la falta de accionar estatal en lo referente a la devolución de las sumas que le fueron indebidamente retenidas a Crecer, así como las consecuencias que esto acarrea al Estado costarricense a nivel económico y a nivel imagen país. En virtud de lo anterior, se solicita al Ministro que se emitan las recomendaciones del caso para corregir y regularizar dicha situación.

El 10 de julio del 2023, nos fue notificada la resolución emitida por el Tribunal a nivel de la fase de Ejecución de Sentencia y declaran sin lugar el proceso de ejecución y a la liquidación solicitada. El 17 de agosto del 2023, se presentó recurso de revocatoria sobre dicha resolución admitiéndose en su lugar el recurso de apelación.

El 21 de agosto del 2023, nos fue notificada la resolución en la cual rechazan el recurso de apelación presentado sobre la sentencia de ejecución.

- c) Con fecha 28 de abril de 2023, se efectuó el canje de los Certificados de Inversión Previsional (CIP) por un monto de US\$3,927,403,701.59 y Certificados de Traspaso (CT) por un monto de US\$16,804,304.21, por Certificados de Financiamiento de Transición (CFT) por un monto total de US\$3,944,208,005.80; de conformidad a lo establecido en la Ley Especial para la Emisión de Certificados de Obligaciones Previsionales y Disolución del Fideicomiso de Obligaciones Previsional (FOP).

ADMINISTRADORA DE FONDOS DE PENSIONES CRECER, S.A.
Fondo de Pensiones AFP Crecer
(San Salvador, República de El Salvador)

Notas a los Estados Financieros Intermedios Condensados
30 de septiembre de 2023 (No auditadas) y 31 de diciembre de 2022

(Cifras expresadas en Dólares de los Estados Unidos de América)

El Instituto Salvadoreño de Pensiones estableció que la emisión del CFT se realizaría mediante tres series con las siguientes características:

1. CFT-A a 24 años plazo, tasa de interés anual 4.5%, valor nominal US\$15,969,735.20.
2. CFT-B a 44 años plazo, tasa de interés anual 6.0%, valor nominal US\$ 23,484,904.70.
3. CFT-C a 50 años plazo, tasa de interés anual 7.0%, periodo de gracia de capital e intereses por 4 años, valor nominal US\$ 3,904,753,365.90.

d) Con fecha 01 de marzo de 2023 la Administradora realizó la unificación del Fondo Especial de Retiro y el Fondo Conservador, manteniéndose este último en cumplimiento al artículo 151 de La ley Integral del Sistema de Pensiones. En fecha 30 de diciembre de 2022 el Comité de Normas del BCR emitió la circular 01183 en la cual detalla los "Lineamientos sobre la aplicación de disposiciones establecidas en la Ley de Integral del Sistema de Pensiones", definiendo en el literal G) Relativo a la conformación del Fondo de Pensiones, lo siguiente:

1. Las Administradoras de Fondos de Pensiones a partir del 1 de marzo de 2023, deberán conformar un único Fondo de Pensiones de conformidad con los artículos 27 y 75 de la Ley Integral del Sistema de Pensiones, el cual podrá ir precedido del nombre de la administradora que corresponda.
2. Para el traslado de los recursos, cada una de las Administradoras de Fondos de Pensiones podrán transferir el dinero y los instrumentos entre los Fondos bajo la modalidad de entrega libre de pago sin necesidad que la transacción se realice en una bolsa de valores, en ambos casos se realizará al precio vigente de la misma.
3. Para el traslado de las cuotas del Fondo Especial de Retiro al Fondo Conservador, se deberá considerar el valor cuota del cierre de operaciones al 28 de febrero de 2023.
4. Para el año 2023, las Administradoras de Fondos de Pensiones elaborarán los Estados Financieros trimestrales de su correspondiente Fondo, comparándolos con el Fondo Conservador del año 2022.

e) De conformidad con el Artículo 46 de la Ley Integral del Sistema de Pensiones, establece que la Administradora deberá publicar en dos periódicos de circulación nacional los estados financieros de los fondos que administra referidos al cierre contable anual e intermedios al 30 de junio de cada año.

f) Con fecha 28 de diciembre de 2022, el Banco de Desarrollo de El Salvador adjudicó la compra de Certificados de Inversión Previsionales por un monto de US\$93,000,000.00 de la emisión CIPAFP22-122022 el cual se pagó el 29 de diciembre de 2022 en un solo desembolso.

ADMINISTRADORA DE FONDOS DE PENSIONES CRECER, S.A.
Fondo de Pensiones AFP Crecer
(San Salvador, República de El Salvador)

Notas a los Estados Financieros Intermedios Condensados
30 de septiembre de 2023 (No auditadas) y 31 de diciembre de 2022

(Cifras expresadas en Dólares de los Estados Unidos de América)

- g) Con fecha 20 de diciembre de 2022, la Asamblea Legislativa de la República de El Salvador, emitió:
1. Decreto Legislativo N°614 en el que se aprobó la Ley Integral del Sistema de Pensiones,
 2. Decreto Legislativo No. 615 en el que se aprobó la Ley de Creación del Instituto Salvadoreño de Pensiones y
 3. Decreto Legislativo No. 616 en el que se aprobó la Ley Especial para la Emisión de Certificados de Obligaciones Previsionales y Disolución del Fideicomiso de Obligaciones Previsionales.

Estos decretos fueron publicados en Diario Oficial No. 241, Tomo 437 y entraron en vigencia el pasado 30 de diciembre de 2022.

Dichos nuevos cuerpos normativos contienen cambios derivados de la Derogación de la Ley del Sistema de Ahorro para Pensiones y de la Ley del Fideicomiso de Obligaciones Previsionales, adicionalmente contiene disposiciones que eliminan la figura del seguro de invalidez y sobrevivencia y regulan la comisión de las Administradoras, incrementa la tasa de cotización sobre el Ingreso Base de Cotización, aumenta las pensiones de vejez en un 30%, deja sin efecto la opción de Anticipo de Saldo entre lo más relevante.

- h) El 31 de julio de 2023, la Administradora suscribió fianza administrativa No. F-248915 con Seguros e Inversiones, S.A., tiene por objeto respaldar la rentabilidad mínima del fondo de pensiones administrado a través del Aporte Especial de Garantía (AEG), de conformidad a lo dispuesto en el artículo 77 de la Ley Integral del Sistema de Pensiones y el Reglamento para el Manejo del AEG y las Normas Técnicas para el manejo Especial del Aporte Especial de Garantía e Inversiones de las Administradoras de Fondos de Pensiones (NSP-76). La fianza tiene cobertura máxima por \$8,000,000 a favor del Fondo de Pensiones administrado por AFP Crecer. La nueva fianza tendrá vigencia durante el plazo de un año, contado a partir del 13 de agosto de 2023.
- i) El 15 de marzo de 2023, la Administradora suscribió fianza administrativa No. F233986 con Seguros e Inversiones, S.A. hasta por US\$8,000,000, con vigencia durante el plazo de CINCO MESES Y ONCE DIAS CALENDARIO contados a partir del 01 de marzo de 2023, con el objeto de respaldar la rentabilidad mínima del fondo administrado a través del Aporte Especial de Garantía, según lo establece el Artículo 77 de la Ley Integral del Sistema de Pensiones y la NSP-76 "Normas Técnicas para el Manejo del Aporte Especial de Garantía e Inversiones de las Administradoras de Fondos de Pensiones".

ADMINISTRADORA DE FONDOS DE PENSIONES CRECER, S.A.
Fondo de Pensiones AFP Crecer
(San Salvador, República de El Salvador)

Notas a los Estados Financieros Intermedios Condensados
30 de septiembre de 2023 (No auditadas) y 31 de diciembre de 2022

(Cifras expresadas en Dólares de los Estados Unidos de América)

- j) El 01 de agosto de 2022, la Administradora suscribió fianza administrativa No. F-233986 con Seguros e Inversiones, S.A. hasta por US\$8,200,000, dicho monto se desglosa por Fondo de Pensiones AFP Crecer por la cantidad de US\$8,000,000 y por el Fondo de Pensiones Especial de Retiro por la cantidad de US\$200,000 con vigencia de un año a partir del 13 de agosto de 2022, con el objeto de respaldar la rentabilidad mínima del fondo administrado a través del Aporte Especial de Garantía, según lo establece el Artículo 84 de la Ley del Sistema de Ahorro para Pensiones y el Reglamento para el manejo del Aporte Especial de Garantía.
- k) Con fecha 28 de marzo de 2022 la compañía SISA, VIDA, S.A., SEGUROS DE PERSONAS otorgó póliza de seguro afiliados con una tasa de 1.0237% con vigencia del 31 de marzo de 2022 al 31 de diciembre de 2022.
- l) Con fecha 28 de diciembre de 2021 la compañía SISA, VIDA, S.A., SEGUROS DE PERSONAS otorgó prórroga de la póliza de seguro afiliados con una tasa de 1.0400% con vigencia del 31 de diciembre de 2021 al 31 de marzo de 2022.
- m) A la fecha de estos estados financieros, no se identifican impactos negativos en las cifras por los efectos del COVID-19 en la recaudación y no se estiman impactos negativos a futuro inmediato, dada la evolución actual de la pandemia; no obstante, la administración de la Compañía se mantiene atenta a los pronunciamientos de las autoridades competentes a fin de implementar las medidas inmediatas necesarias para mitigar eventuales riesgos que puedan originarse a causa del virus.

Nota (8) Gestión de Riesgos

En AFP Crecer la gestión de los riesgos se realiza de acuerdo con disposiciones legales y normativas y su gobierno corporativo, contribuyendo a la ejecución de la estrategia de la empresa, para lo que se cuenta con la estructura organizativa necesaria para una adecuada identificación, medición, control y mitigación, así como monitoreo y comunicación de estos.

Los objetivos de la gestión de riesgos en AFP Crecer, de acuerdo con su gobierno corporativo, son los siguientes:

- (i). Identificación de los riesgos, derivados de la estrategia definida por la empresa.
- (ii). Medición del grado de exposición a los mismos.
- (iii). Gestión efectiva de los riesgos, que incluye la toma de decisiones sobre su manejo en términos de evitarlo, controlarlo, mitigarlo, compartirlo o aceptarlo.
- (iv). Monitoreo de riesgos, entendido como la evaluación de que las decisiones sobre asunción de riesgos están en línea con las políticas de riesgos aprobadas por la Junta Directiva y con los límites máximos de exposición definidos por ésta.
- (v). Comunicación periódica a la Junta Directiva y a la Alta Gerencia sobre la administración de riesgos.

La Junta Directiva de AFP Crecer ha aprobado políticas, manuales y metodologías que definen el marco de gestión de cada tipo de riesgo con el propósito de reducir vulnerabilidades y pérdidas por dichos riesgos e impulsar a nivel de toda la organización la cultura de gestión de riesgos.

Notas a los Estados Financieros Intermedios Condensados
30 de septiembre de 2023 (No auditadas) y 31 de diciembre de 2022

(Cifras expresadas en Dólares de los Estados Unidos de América)

Durante el 2023 estas políticas, manuales y metodologías han sido ejecutadas y monitoreadas y comunicado su cumplimiento a las unidades correspondientes. A septiembre 2023 las mediciones muestran un cumplimiento de las respectivas políticas.

A continuación, se detallan los tipos de riesgos más relevantes a los que se enfrenta la empresa y los fondos administrados, así como las medidas adoptadas durante el año 2023:

- (a) *Riesgo de Crédito:* es la posibilidad de pérdida debido al incumplimiento de las obligaciones contractuales de pago asumidas por un emisor de deuda o terceros obligados. Para su medición se utilizaron metodologías que evaluaron la solidez financiera de los emisores y de los terceros obligados, la calidad de sus activos y que posean niveles de capital adecuados. Así mismo, se dio un seguimiento periódico de su comportamiento.
- (b) *Riesgo de Mercado:* es la posibilidad de pérdida producto de movimientos en los precios de mercado que generan un deterioro de valor de las inversiones. Para medir el riesgo de mercado se utilizaron metodologías de Valor en Riesgo (VaR) a través de las cuales se *recogen* las volatilidades de los mercados. Así mismo, se establecieron para cada fondo administrado niveles de alerta como indicativos de los niveles de riesgos de mercado que pudieran afectar la rentabilidad de dichos fondos, las cuales fueron monitoreadas durante todo el año 2023.
- (c) *Riesgo de Liquidez:* es la posibilidad de incurrir en pérdidas por no disponer de los recursos suficientes para cumplir con las obligaciones asumidas cuándo y cómo se espera. Para medir este riesgo se consideraron las necesidades de liquidez dependiendo de la naturaleza del fondo administrado, tales como beneficios otorgados, anticipos de saldo, retiros estimados, recaudaciones previstas, liquidación de operaciones de inversión, así como cualquier otra obligación que se deba cubrir. En el caso de los recursos propios de la empresa, el aspecto más importante a considerar ha sido el pago de la prima de seguros de afiliados por invalidez y sobrevivencia. Para el monitoreo de este riesgo, se contó con diversos indicadores y se realizó seguimiento de límites de disponibilidad de recursos.
- (d) *Riesgo de Contraparte:* es la posibilidad de pérdida que puede producirse debido al incumplimiento de las obligaciones contractuales asumidas con un intermediario para la liquidación de una operación o por incumplimientos de un gestor de fondos en su deber fiduciario. Estos intermediarios y gestores de fondos son tales como casas de corredores de bolsa locales e internacionales, bróker-dealers, banco y gestores de fondos de inversión. Para la medición y monitoreo de este riesgo se utilizaron metodologías que evalúan de forma cualitativa y cuantitativa la solidez del intermediario o gestor de fondos, considerando aspectos financieros, regulatorios y de gestión.
- (e) *Riesgo de Custodia:* es la posibilidad de incurrir en pérdidas que afecte los valores *mantenidos* en custodia debido a la insolvencia, negligencia, fraude, administración deficiente o el mantenimiento inadecuado de los registros de un custodio. Para medir los riesgos de las sociedades de custodia se consideran aspectos tales como autorizaciones del regulador, situación financiera, calificaciones de riesgo, gobierno corporativo y experiencia.

ADMINISTRADORA DE FONDOS DE PENSIONES CRECER, S.A.
Fondo de Pensiones AFP Crecer
(San Salvador, República de El Salvador)

Notas a los Estados Financieros Intermedios Condensados
30 de septiembre de 2023 (No auditadas) y 31 de diciembre de 2022

(Cifras expresadas en Dólares de los Estados Unidos de América)

- (f) *Riesgo Operativo*: es la posibilidad de incurrir en pérdidas por deficiencias, fallas o inadecuaciones, en el recurso humano, los procesos, la tecnología, la infraestructura física o por la ocurrencia de acontecimientos externos. Esta definición incluye el riesgo legal. El riesgo operativo es inherente en los procesos de la organización, por tal motivo todos los empleados son responsables de gestionar y controlar los riesgos a los que se encuentran expuestos en su ámbito de actuación. La Gestión del Riesgo Operativo está compuesto por los siguientes elementos: políticas, procedimientos, metodologías, estructura organizativa, registro de eventos de riesgo operativo, órganos de control y divulgación de información.
- (g) *Riesgo Reputacional*: es la posibilidad de pérdida en que incurre una entidad por *desprestigio*, mala imagen, publicidad negativa, cierta o no, respecto a la empresa y sus prácticas de negocio y marca, que cause pérdida de clientes, disminución de ingresos o procesos judiciales.

Por lo anterior, se puede concluir que durante el año 2023 se han gestionado los riesgos con el objetivo de minimizar su impacto.