

# AFP Crecer

## FONDO DE AHORRO PREVISIONAL VOLUNTARIO CRECER BALANCEADO

AFP CRECER, S.A.

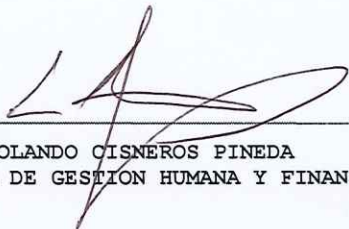
BALANCE GENERAL AL 30 DE JUNIO DE 2023 Y 31 DE DICIEMBRE DE 2022

(EXPRESADO EN DÓLARES DE LOS ESTADOS UNIDOS DE AMERICA)

	<u>2023</u>	<u>2022</u>
<b>Activos</b>		
<b>Activos corrientes:</b>		
Efectivo y Equivalentes de Efectivo	\$135,557.63	\$296,857.82
Depositos a Plazo	\$0.00	\$0.00
Inversiones Financieras	\$5,354,259.54	\$5,124,711.37
Cuentas por Cobrar Netas	\$60.00	\$0.00
Otros Activos	\$1,698.88	\$0.00
<b>Total activo corriente</b>	<u>\$5,491,576.05</u>	<u>\$5,421,569.19</u>
<b>Activos no corrientes:</b>		
Bienes recibidos en Pago	\$0.00	\$0.00
<b>Total activo no corriente</b>	<u>\$0.00</u>	<u>\$0.00</u>
<b>Total de activo</b>	<u>\$5,491,576.05</u>	<u>\$5,421,569.19</u>
<b>Pasivos</b>		
<b>Pasivos corrientes:</b>		
Pasivos Financieros a Valor Razonable	\$0.00	\$0.00
Cuentas por Pagar	\$8,951.47	\$8,310.36
<b>Total pasivo corriente</b>	<u>\$8,951.47</u>	<u>\$8,310.36</u>
<b>Pasivos no corrientes:</b>		
Provisiones	\$0.00	\$0.00
<b>Total pasivo no corriente</b>	<u>\$0.00</u>	<u>\$0.00</u>
<b>Total de pasivo</b>	<u>\$8,951.47</u>	<u>\$8,310.36</u>
<b>Patrimonio</b>		
Cuentas individuales	\$5,482,624.58	\$5,413,258.83
Otro resultado integral	\$0.00	\$0.00
<b>Total de patrimonio</b>	<u>\$5,482,624.58</u>	<u>\$5,413,258.83</u>
<b>Total de pasivos y patrimonio</b>	<u>\$5,491,576.05</u>	<u>\$5,421,569.19</u>
<b>Numero de Cuotas</b>	<u>5,100,239.99911698</u>	<u>5,256,425.79043656</u>
<b>Valor Unitario de la Cuota</b>	<u>1.07497384</u>	<u>1.02983644</u>



FERNANDO JOSÉ ARTEAGA HERNÁNDEZ  
REPRESENTANTE LEGAL



ROLANDO CISNEROS PINEDA  
DIRECTOR DE GESTIÓN HUMANA Y FINANZAS




JULIO ENRIQUE CHÁVEZ MUNGUÍA  
CONTADOR GENERAL

# AFP Crecer

FONDO DE AHORRO PREVISIONAL VOLUNTARIO CRECER BALANCEADO  
 AFP CRECER, S.A.  
 ESTADO DE RESULTADOS INTEGRAL  
 DEL 1 DE ENERO AL 30 DE JUNIO DE 2023 Y 2022  
 (EXPRESADO EN DÓLARES DE LOS ESTADOS UNIDOS DE AMERICA)

	<u>2023</u>	<u>2022</u>
INGRESOS DE OPERACIÓN		
Ingresos por Inversiones	\$ 1,032,443.26	\$ 1,724,637.45
GASTOS DE OPERACIÓN:		
Gastos Financieros por Operaciones con Instrumentos Financieros	\$ 742,703.02	\$ 2,444,881.95
Gastos por Gestión	\$ 50,086.03	\$ 64,523.61
Gastos Generales de Administración	\$ 1,256.43	\$ 4,048.24
RESULTADOS DE OPERACIÓN	<u>\$238,397.78</u>	<u>\$ (788,816.35)</u>
Gastos por Obligaciones con Instituciones Financieras	\$ -	\$ -
Otros Ingresos	\$ 27.69	\$ 20.15
UTILIDAD (PÉRDIDA ) DEL EJERCICIO	<u>\$238,425.47</u>	<u>\$ (788,796.20)</u>
OTROS RESULTADOS INTEGRALES	\$ -	\$ -
Ajustes por Cambios en el Valor Razonable de Instrumentos Financieros de Cobertura	\$ -	\$ -
RESULTADO INTEGRAL TOTAL DEL PERIODO	<u>\$238,425.47</u>	<u>\$ (788,796.20)</u>

FERNANDO JOSÉ ARTEAGA HERNÁNDEZ  
 REPRESENTANTE LEGAL

ROLANDO CISNEROS PINEDA  
 DIRECTOR DE GESTIÓN HUMANA Y FINANZAS



JULIO ENRIQUE CHÁVEZ MUNGUÍA  
 CONTADOR GENERAL

# AFP Crecer

FONDO DE AHORRO PREVISIONAL VOLUNTARIO CRECER BALANCEADO

AFP CRECER, S.A.

ESTADO DE FLUJOS DE EFECTIVO

AL 30 DE JUNIO DE 2023 Y 2022

(EXPRESADO EN DÓLARES DE LOS ESTADOS UNIDOS DE AMERICA)

	<u>2023</u>	<u>2022</u>
Flujos de efectivo provenientes de actividades de operación:		
Intereses Recibidos (+)	\$ 119,416.01	\$ 86,275.46
Dividendos Recibidos (+)	\$ 1,528.75	\$ 3,305.51
beneficios Recibidos (+)	\$ -	\$ -
Pagos a proveedores de servicios (-)	\$ (2,638.19)	\$ -
Recuperacion de Cuentas por Cobrar (+)	\$ -	\$ -
Venta de Bienes y Derechos Recibidos en Pago (+)	\$ -	\$ -
Otros cobros relativos a la actividad (+)	\$ -	\$ 25.17
Otros Pagos relativos a la actividad (-)	\$ (52,392.66)	\$ (81,996.93)
<b>Efectivo neto provisto por actividades de operación</b>	<b>\$ 65,913.91</b>	<b>\$ 7,609.21</b>
Flujos de efectivo provenientes de actividades de inversión		
Adquisicion de Inversiones Financieras (-)	\$ (2,027,909.42)	\$ (1,328,935.61)
Venta de Inversiones Financieras (+)	\$ 894,239.38	\$ 2,192,518.22
Vencimiento de Inversiones Financieras (+)	\$ 1,057,450.52	\$ 200,000.00
Amortización de capital (+)	\$ 15,420.64	\$ 26,222.49
Disminución en Depósitos a Plazo a más de 90 días (+)	\$ -	\$ 350,000.00
Incremento de Depósitos a Plazo a más de 90 días (-)	\$ -	\$ -
Operaciones con Pacto de Retrocompra (+)	\$ 1,614,685.08	\$ -
Operaciones con Pacto de Retrocompra (-)	\$ (1,612,107.65)	\$ -
<b>Efectivo neto usado (provisto) por actividades de inversión</b>	<b>\$ (58,221.45)</b>	<b>\$ 1,439,805.10</b>
Flujos de efectivo provenientes de actividades de financiamiento		
Aportes en Cuentas Individuales (+)	\$ 545,501.27	\$ 1,380,862.29
Traslados de Recursos Recibidos (+)	\$ -	\$ -
Retiros de Recursos de la cuenta individual (-)	\$ (714,493.92)	\$ (3,215,723.12)
Traslados de Recursos de la cuenta individual (-)	\$ -	\$ -
<b>Efectivo neto usado por actividades de financiamiento</b>	<b>\$ (168,992.65)</b>	<b>\$ (1,834,860.83)</b>
Disminución Neta en el Efectivo y Equivalentes de Efectivo	\$ (161,300.19)	\$ (387,446.52)
Efectivo y Equivalentes de Efectivo al 01 de Enero	\$ 296,857.82	\$ 659,839.58
<b>Efectivo y Equivalentes de Efectivo al 30 de junio</b>	<b>\$ 135,557.63</b>	<b>\$ 272,393.06</b>

FERNANDO JOSÉ ARTEAGA HERNÁNDEZ  
REPRESENTANTE LEGAL

ROLANDO CISNEROS PINEDA  
DIRECTOR DE GESTIÓN HUMANA Y FINANZAS



JULIO ENRIQUE CHÁVEZ MUNGUÍA  
CONTADOR GENERAL

# AFP Crecer

## FONDO DE AHORRO PREVISIONAL VOLUNTARIO CRECER BALANCEADO

AFP CRECER, S.A.

ESTADO DE CAMBIOS EN EL PATRIMONIO


AL 30 DE JUNIO DE 2023 Y 2022

(EXPRESADO EN DÓLARES DE LOS ESTADOS UNIDOS DE AMÉRICA)


CONCEPTOS	Cuentas Individuales		Resultados del Presente Ejercicio		Otro Resultado Integral	Patrimonio Total
	\$	8,398,691.79	0.00	0.00	0.00	\$
Balance al 01 de enero de 2022	\$	8,398,691.79	-	-	0.00	\$ 8,398,691.79
Efectos de corrección de errores	\$	-	\$	-	\$	-
Efectos de cambios en políticas contables	\$	-	\$	-	\$	-
Balance Re-expresado	\$	-	\$	-	\$	-
Incremento por nuevas aportaciones	\$	1,388,433.10	\$	-	\$	1,388,433.10
Reducciones en cuotas por retiros y traslados pagados	\$	(3,240,218.94)	\$	-	\$	(3,240,218.94)
Incremento (Disminución) en saldo de Participaciones por Valuación	\$	-	\$	-	\$	-
Ajustes Netos en el Valor Razonable de Instrumentos para Cobertura	\$	-	\$	-	\$	-
Pérdida Diaria	\$	-	\$	(788,796.20)	\$	(788,796.20)
Balance al 30 de junio de 2022	\$	6,544,905.95	\$	(788,796.20)	\$	5,756,109.75
Balance al 01 de enero de 2023	\$	5,413,258.83	\$	-	\$	5,413,258.83
Incremento por nuevas aportaciones	\$	548,706.72	\$	-	\$	548,706.72
Reducciones en cuotas por retiros y traslados pagados	\$	(717,766.44)	\$	-	\$	(717,766.44)
Incremento de Participaciones por Valuación	\$	-	\$	-	\$	-
Incremento (Disminución) en saldo de Participaciones por Valuación	\$	-	\$	-	\$	-
Ajustes Netos en el Valor Razonable de Instrumentos para Cobertura	\$	-	\$	-	\$	-
Utilidad Diaria	\$	-	\$	238,425.47	\$	238,425.47
Balance al 30 de junio de 2023	\$	5,244,199.11	\$	238,425.47	\$	5,482,624.58



FERNANDO JOSÉ ARTEAGA HERNÁNDEZ  
REPRESENTANTE LEGAL



ROLANDO CISNEROS PINEDA  
DIRECTOR DE GESTIÓN HUMANA Y FINANZAS



JULIO ENRIQUE CHÁVEZ MUNGUÍA  
CONTADOR GENERAL

