

AFP Crecer

FONDO DE AHORRO PREVISIONAL VOLUNTARIO CRECER BALANCEADO AFP CRECER, S.A.

ESTADO DE CAMBIOS EN EL PATRIMONIO AL 31 DE OCTUBRE DE 2022 Y 2021

(EXPRESADO EN MILLES DE DOLARES DE LOS ESTADOS UNIDOS DE AMERICA)

CONCEPTOS	Cuentas		Resultados del		Patrimonio Total
	Individuale s	Presente Ejercicio	Otro Resultado Integral		
Balance al 01 de enero de 2021	\$ 2,730.47	0.00	0.00	\$ 2,730.47	
Efectos de correccion de errores	\$ -	\$ -	\$ -	\$ -	
Efectos de cambios en politicas contables	\$ -	\$ -	\$ -	\$ -	
Balance Re-expresado	\$ -	\$ -	\$ -	\$ -	
Incremento por nuevas aportaciones	\$ 8,074.26	\$ -	\$ -	\$ 8,074.26	
Reducciones en cuotas por retiros y traslados pagados	(\$3,355.73)	\$ -	\$ -	(\$3,355.73)	
Incremento (Disminución) en saldo de Participaciones por Valuación	\$ -	\$ -	\$ -	\$ -	
Ajustes Netos en el Valor Razonable de Instrumentos para Cobertura	\$ -	\$ -	\$ -	\$ -	
Utilidad (Pérdida) Diaria	\$ -	\$ 240.57	\$ -	\$ 240.57	
Balance al 31 de octubre de 2021	\$ 7,449.00	\$ 240.57	\$ -	\$ 7,689.57	
Balance al 01 de enero de 2022	\$ 8,396.68	\$ -	\$ -	\$ 8,396.68	
Incremento por nuevas aportaciones	\$ 1,636.28	\$ -	\$ -	\$ 1,636.28	
Reducciones en cuotas por retiros y traslados pagados	(\$3,954.04)	\$ -	\$ -	(\$3,954.04)	
Incremento de Participaciones por Valuación	\$ -	\$ -	\$ -	\$ -	
Incremento (Disminución) en saldo de Participaciones por Valuación	\$ -	\$ -	\$ -	\$ -	
Ajustes Netos en el Valor Razonable de Instrumentos para Cobertura	\$ -	\$ -	\$ -	\$ -	
Utilidad (Pérdida) Diaria	\$ -	\$ (\$763.26)	\$ -	\$ (\$763.26)	
Balance al 31 de octubre de 2022	\$ 6,078.93	\$ (\$763.26)	\$ -	\$ 5,315.67	

Rudella

RUTH DEL CASTILLO DE SOLÓRZANO
PRESIDENTA Y REPRESENTANTE LEGAL

[Signature]
ROLANDO CISNEROS FINEIDA
DIRECTOR DE GESTIÓN HUMANA Y FINANZAS

[Signature]
JULIO ENRIQUE CHAVEZ MUNGUÍA
CONTADOR GENERAL



AFP Crecer

FONDO DE AHORRO PREVISIONAL VOLUNTARIO CRECER BALANCEADO

AFP CRECER, S.A.

ESTADO DE FLUJOS DE EFECTIVO


AL 31 DE OCTUBRE DE 2022 Y 2021

(EXPRESADO EN MILES DE DOLARES DE LOS ESTADOS UNIDOS DE AMERICA)

	2022	2021
Flujos de efectivo provenientes de actividades de operación:		
Intereses Recibidos (+)	\$ 139.24	\$ 102.35
Dividendos Recibidos (+)	\$ 4.73	\$ 14.64
beneficios Recibidos (+)	\$ -	\$ -
Pagos a proveedores de servicios (-)	\$ -	(\$0.17)
Recuperación de Cuentas por Cobrar (+)	\$ -	\$ -
Venta de Bienes y Derechos Recibidos en Pago (+)	\$ -	\$ -
Otros cobros relativos a la actividad (+)	\$ 0.03	\$ 190.69
Otros Pagos relativos a la actividad (-)	(\$126.44)	(\$261.31)
Efectivo neto provisto por actividades de operación	\$ 17.56	\$ 46.20
Flujos de efectivo provenientes de actividades de inversión		
Adquisición de Inversiones Financieras (-)	(\$1,808.94)	(\$6,741.30)
Venta de Inversiones Financieras (+)	\$ 2,603.58	\$ 2,301.49
Vencimiento de Inversiones Financieras (+)	\$ 450.00	\$ 431.31
Amortización de capital (+)	\$ 38.10	\$ -
Disminución en Depósitos a Plazo a más de 90 días (+)	\$ 625.00	\$ 535.00
Incremento de Depósitos a Plazo a mas de 90 días (-)	\$ -	(\$375.00)
Operaciones con Pacto de Retrocompra (+)	\$ 210.30	\$ -
Operaciones con Pacto de Retrocompra (-)	(\$210.08)	\$ -
Efectivo neto provisto (usado) por actividades de inversión	\$ 1,907.96	(\$3,848.50)
Flujos de efectivo provenientes de actividades de financiamiento		
Aportes en Cuentas Individuales (+)	\$ 1,630.69	\$ 8,012.82
Traslados de Recursos Recibidos (+)	\$ -	\$ -
Retiros de Recursos de la cuenta individual (-)	(\$3,947.07)	(\$3,298.98)
Traslados de Recursos de la cuenta individual (-)	\$ -	\$ -
Efectivo neto usado (provisto) por actividades de financiamiento	(\$2,316.38)	\$ 4,713.84
Disminución e incremento Neto en el Efectivo y Equivalentes de Efectivo	(\$390.86)	\$ 911.54
Efectivo y Equivalentes de Efectivo al 01 de Enero	\$ 659.84	\$ 233.55
Efectivo y Equivalentes de Efectivo al 31 de octubre	\$ 268.98	\$ 1,145.09



RUTH DEL CASTILLO DE SOLÓRZANO
PRESIDENTA Y REPRESENTANTE LEGAL


ROLANDO CISNEROS PINEDA
DIRECTOR DE GESTIÓN HUMANA Y FINANZAS


JULIO ENRIQUE CHAVEZ MUNGUÍA
CONTADOR GENERAL



AFP Crecer

FONDO DE AHORRO PREVISIONAL VOLUNTARIO CRECER BALANCEADO
 AFP CRECER, S.A.
 ESTADO DE RESULTADOS INTEGRAL
 DEL 1 DE ENERO AL 31 DE OCTUBRE DE 2022 Y 2021
(EXPRESADO EN MILLES DE DOLARES DE LOS ESTADOS UNIDOS DE AMERICA)

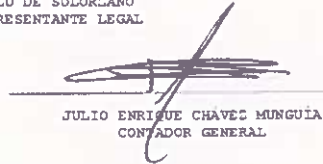
	<u>2022</u>	<u>2021</u>
INGRESOS DE OPERACIÓN		
Ingresos por Inversiones	\$ 2,743.10	\$ 1,416.95
GASTOS DE OPERACIÓN:		
Gastos Financieros por Operaciones con Instrumentos Financieros	\$ 3,397.98	\$ 1,092.50
Gastos por Gestión	\$ 97.66	\$ 81.29
Gastos Generales de Administración	\$ 11.03	\$ 2.64
RESULTADOS DE OPERACIÓN	<u>(\$763.57)</u>	<u>\$ 240.52</u>
Gastos por Obligaciones con Instituciones Financieras	\$ -	\$ -
Otros Ingresos (Gastos)	\$ 0.31	\$ 0.05
UTILIDAD (PÉRDIDA) DEL EJERCICIO	<u>(\$763.26)</u>	<u>\$ 240.57</u>
OTROS RESULTADOS INTEGRALES	\$ -	\$ -
Ajustes por Cambios en el Valor Razonable de Instrumentos Financieros de Cobertura	\$ -	\$ -
RESULTADO INTEGRAL TOTAL DEL PERIODO	<u>(\$763.26)</u>	<u>\$ 240.57</u>



RUTH DEL CASTILLO DE SOLÓRCANO
 PRESIDENTA Y REPRESENTANTE LEGAL



ROLANDO CISNEROS PINEDA
 DIRECTOR DE GESTIÓN HUMANA Y FINANZAS



JULIO ENRIQUE CHAVES MUNGUÍA
 CONTADOR GENERAL



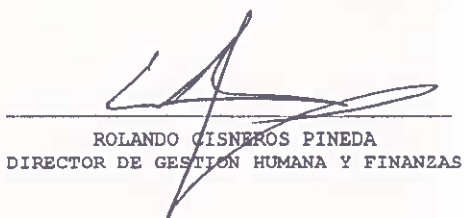
AFP Crecer

FONDO DE AHORRO PREVISIONAL VOLUNTARIO CRECER BALANCEADO
 AFP CRECER, S.A.
 BALANCE GENERAL AL 31 DE OCTUBRE DE 2022 Y 31 DE DICIEMBRE DE 2021
 (EXPRESADO EN MILES DE DOLARES DE LOS ESTADOS UNIDOS DE AMERICA)


	<u>2022</u>	<u>2021</u>
Activos		
Activos corrientes:		
Efectivo y Equivalentes de Efectivo	\$268.98	\$659.84
Depositos a Plazo	\$0.00	\$0.00
Inversiones Financieras	\$5,046.11	\$7,749.36
Cuentas por Cobrar Netas	\$0.09	\$0.00
Otros Activos	\$10.76	\$0.73
Total activo corriente	<u>\$5,325.94</u>	<u>\$8,409.93</u>
Activos no corrientes:		
Bienes recibidos en Pago	\$0.00	\$0.00
Total activo no corriente	<u>\$0.00</u>	<u>\$0.00</u>
Total de activo	<u>\$5,325.94</u>	<u>\$8,409.93</u>
Pasivos		
Pasivos corrientes:		
Pasivos Financieros a Valor Razonable	\$0.00	\$0.00
Cuentas por Pagar	\$10.27	\$13.24
Total pasivo corriente	<u>\$10.27</u>	<u>\$13.24</u>
Pasivos no corrientes:		
Provisiones	\$0.00	\$0.00
Total pasivo no corriente	<u>\$0.00</u>	<u>\$0.00</u>
Total de pasivo	<u>\$10.27</u>	<u>\$13.24</u>
Patrimonio		
Cuentas individuales	\$5,315.67	\$8,396.69
Otro resultado integral	\$0.00	\$0.00
Total de patrimonio	<u>\$5,315.67</u>	<u>\$8,396.69</u>
Total de pasivos y patrimonio	<u>\$5,325.94</u>	<u>\$8,409.93</u>
Numero de Cuotas	<u>5,306,294.94394155</u>	<u>7,553,436.92346377</u>
Valor Unitario de la Cuota	<u>1.00176769</u>	<u>1.11163857</u>



RUTH DEL CASTILLO DE SOLÓRZANO
 PRESIDENTA Y REPRESENTANTE LEGAL



ROLANDO CISNEROS PINEDA
 DIRECTOR DE GESTIÓN HUMANA Y FINANZAS



JULIO ENRIQUE CHÁVEZ MUNGUÍA
 CONTADOR GENERAL

