

AFP Crecer

FONDO DE AHORRO PREVISIONAL VOLUNTARIO CRECER BALANCEADO

AFP CRECER, S.A.


BALANCE GENERAL AL 31 DE JULIO DE 2022 Y 31 DE DICIEMBRE DE 2021

(EXPRESADO EN MILES DE DÓLARES DE LOS ESTADOS UNIDOS DE AMERICA)


	<u>2022</u>	<u>2021</u>
Activos		
Activos corrientes:		
Efectivo y Equivalentes de Efectivo	\$254.50	\$659.84
Depositos a Plazo	\$0.00	\$0.00
Inversiones Financieras	\$5,295.40	\$7,749.36
Cuentas por Cobrar Netas	\$0.00	\$0.00
Otros Activos	\$6.29	\$0.73
Total activo corriente	<u>\$5,556.19</u>	<u>\$8,409.93</u>
Activos no corrientes:		
Bienes recibidos en Pago	\$0.00	\$0.00
Total activo no corriente	<u>\$0.00</u>	<u>\$0.00</u>
Total de activo	<u><u>\$5,556.19</u></u>	<u><u>\$8,409.93</u></u>
Pasivos		
Pasivos corrientes:		
Pasivos Financieros a Valor Razonable	\$0.00	\$0.00
Cuentas por Pagar	\$8.48	\$13.24
Total pasivo corriente	<u>\$8.48</u>	<u>\$13.24</u>
Pasivos no corrientes:		
Provisiones	\$0.00	\$0.00
Total pasivo no corriente	<u>\$0.00</u>	<u>\$0.00</u>
Total de pasivo	<u>\$8.48</u>	<u>\$13.24</u>
Patrimonio		
Cuentas individuales	\$5,547.71	\$8,396.69
Otro resultado integral	\$0.00	\$0.00
Total de patrimonio	<u>\$5,547.71</u>	<u>\$8,396.69</u>
Total de pasivos y patrimonio	<u><u>\$5,556.19</u></u>	<u><u>\$8,409.93</u></u>
Numero de Cuotas	<u>5,352,404.26246195</u>	<u>7,553,436.92346377</u>
Valor Unitario de la Cuota	<u>1.03648977</u>	<u>1.11163857</u>



FERNANDO JOSÉ ARTEAGA HERNÁNDEZ
REPRESENTANTE LEGAL



ROLANDO CISNEROS PINEDA
DIRECTOR DE GESTIÓN HUMANA Y FINANZAS

JULIO ENRIQUE CHÁVEZ MUNGUÍA
CONTADOR GENERAL


AFP Crecer

FONDO DE AHORRO PREVISIONAL VOLUNTARIO CRECER BALANCEADO
 AFP CRECER, S.A.
 ESTADO DE RESULTADOS INTEGRAL
 DEL 1 DE ENERO AL 31 DE JULIO DE 2022 Y 2021
 (EXPRESADO EN MILES DE DÓLARES DE LOS ESTADOS UNIDOS DE AMERICA)

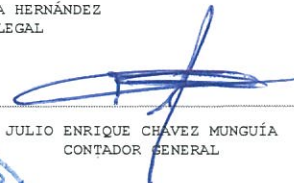
	<u>2022</u>	<u>2021</u>
INGRESOS DE OPERACIÓN		
Ingresos por Inversiones	\$ 2,085.88	\$ 869.72
GASTOS DE OPERACIÓN:		
Gastos Financieros por Operaciones con Instrumentos Financieros	\$ 2,584.88	\$ 634.08
Gastos por Gestión	\$ 73.07	\$ 47.42
Gastos Generales de Administración	\$ 5.93	\$ 0.54
RESULTADOS DE OPERACIÓN	<u>(\$578.00)</u>	<u>\$187.68</u>
Gastos por Obligaciones con Instituciones Financieras	\$ -	\$ -
Otros Ingresos (Gastos)	\$ 0.31	\$ 0.01
UTILIDAD (PÉRDIDA) DEL EJERCICIO	<u>(\$577.69)</u>	<u>\$187.69</u>
OTROS RESULTADOS INTEGRALES	\$ -	\$ -
Ajustes por Cambios en el Valor Razonable de Instrumentos Financieros de Cobertura	\$ -	\$ -
RESULTADO INTEGRAL TOTAL DEL PERIODO	<u><u>(\$577.69)</u></u>	<u><u>\$187.69</u></u>



FERNANDO JOSÉ ARTEAGA HERNÁNDEZ
 REPRESENTANTE LEGAL



ROLANDO CISNEROS PINEDA
 DIRECTOR DE GESTIÓN HUMANA Y FINANZAS



JULIO ENRIQUE CHAVEZ MUNGUÍA
 CONTADOR GENERAL



AFP Crecer

FONDO DE AHORRO PREVISIONAL VOLUNTARIO CRECER BALANCEADO AFP CRECER, S.A.

ESTADO DE CAMBIOS EN EL PATRIMONIO

AL 31 DE JULIO DE 2022 Y 2021

(EXPRESADO EN MILES DE DÓLARES DE LOS ESTADOS UNIDOS DE AMÉRICA)

CONCEPTOS	Cuentas			
	Individuales	Resultados del Presente Ejercicio	Otro Resultado Integral	Patrimonio Total
Balance al 01 de enero de 2021	\$ 2,730.47	0.00	0.00	\$ 2,730.47
Efectos de corrección de errores	\$ -	\$ -	\$ -	\$ -
Efectos de cambios en políticas contables	\$ -	\$ -	\$ -	\$ -
Balance Re-expresado	\$ -	\$ -	\$ -	\$ -
Incremento por nuevas aportaciones	\$ 5,967.30	\$ -	\$ -	\$ 5,967.30
Reducciones en cuotas por retiros y traslados pagados	(\$1,922.42)	\$ -	\$ -	(\$1,922.42)
Incremento (Disminución) en saldo de Participaciones por Valuación	\$ -	\$ -	\$ -	\$ -
Ajustes Netos en el Valor Razonable de Instrumentos para Cobertura	\$ -	\$ -	\$ -	\$ -
Utilidad (Pérdida) Diaria	\$ -	\$ 187.69	\$ -	\$ 187.69
Balance al 31 de julio de 2021	\$ 6,775.35	\$ 187.69	\$ -	\$ 6,963.04
Balance al 01 de enero de 2022	\$ 8,396.69	\$ -	\$ -	\$ 8,396.69
Incremento por nuevas aportaciones	\$ 1,438.76	\$ -	\$ -	\$ 1,438.76
Reducciones en cuotas por retiros y traslados pagados	(\$3,710.05)	\$ -	\$ -	(\$3,710.05)
Incremento de Participaciones por Valuación	\$ -	\$ -	\$ -	\$ -
Incremento (Disminución) en saldo de Participaciones por Valuación	\$ -	\$ -	\$ -	\$ -
Ajustes Netos en el Valor Razonable de Instrumentos para Cobertura	\$ -	\$ -	\$ -	\$ -
Utilidad (Pérdida) Diaria	\$ -	\$ (577.69)	\$ -	\$ (577.69)
Balance al 31 de julio de 2022	\$ 6,125.40	\$ (577.69)	\$ -	\$ 5,547.71



FERNANDO JOSÉ ARTEAGA HERNÁNDEZ
REPRESENTANTE LEGAL



ROLANDO CISNEROS PINEDA
DIRECTOR DE GESTIÓN HUMANA Y FINANZAS



JULIO ENRIQUE CHÁVEZ MUNGUÍA
CONTADOR GENERAL



AFP Crecer

FONDO DE AHORRO PREVISIONAL VOLUNTARIO CRECER BALANCEADO

AFP CRECER, S.A.

ESTADO DE FLUJOS DE EFECTIVO

AL 31 DE JULIO DE 2022 Y 2021

(EXPRESADO EN MILES DE DÓLARES DE LOS ESTADOS UNIDOS DE AMERICA)

	<u>2022</u>	<u>2021</u>
Flujos de efectivo provenientes de actividades de operación:		
Intereses Recibidos (+)	\$ 106.79	\$ 53.52
Dividendos Recibidos (+)	\$ 3.47	\$ 9.90
beneficios Recibidos (+)	\$ -	\$ -
Pagos a proveedores de servicios (-)	\$ -	(\$0.17)
Recuperacion de Cuentas por Cobrar (+)	\$ -	\$ -
Venta de Bienes y Derechos Recibidos en Pago (+)	\$ -	\$ -
Otros cobros relativos a la actividad (+)	\$ 0.03	\$ 190.69
Otros Pagos relativos a la actividad (-)	(\$91.26)	(\$222.80)
Efectivo neto provisto por actividades de operación	\$ 19.03	\$ 31.14
Flujos de efectivo provenientes de actividades de inversión		
Adquisicion de Inversiones Financieras (-)	(\$1,328.94)	(\$4,260.26)
Venta de Inversiones Financieras (+)	\$ 2,497.89	\$ 520.63
Vencimiento de Inversiones Financieras (+)	\$ 300.00	\$ -
Amortización de capital (+)	\$ 28.03	\$ -
Disminución en Depósitos a Plazo a más de 90 días (+)	\$ 350.00	\$ 435.00
Incremento de Depósitos a Plazo a más de 90 días (-)	\$ -	(\$100.00)
Operaciones con Pacto de Retrocompra (+)	\$ -	\$ -
Operaciones con Pacto de Retrocompra (-)	\$ -	\$ -
Efectivo neto provisto (usado) por actividades de inversión	\$ 1,846.98	(\$3,404.63)
Flujos de efectivo provenientes de actividades de financiamiento		
Aportes en Cuentas Individuales (+)	\$ 1,429.75	\$ 5,911.48
Traslados de Recursos Recibidos (+)	\$ -	\$ -
Retiros de Recursos de la cuenta individual (-)	(\$3,701.10)	(\$1,873.79)
Traslados de Recursos de la cuenta individual (-)	\$ -	\$ -
Efectivo neto usado (provisto) por actividades de financiamiento	(\$2,271.35)	\$ 4,037.69
Disminución e incremento Neto en el Efectivo y Equivalentes de Efectivo	(\$405.34)	\$ 664.20
Efectivo y Equivalentes de Efectivo al 01 de Enero	\$ 659.84	\$ 233.55
Efectivo y Equivalentes de Efectivo al 31 de julio	\$ 254.50	\$ 897.75

FERNANDO JOSÉ ARTEAGA HERNÁNDEZ
REPRESENTANTE LEGAL

ROLANDO CISNEROS PINEDA
DIRECTOR DE GESTIÓN HUMANA Y FINANZAS

JULIO ENRIQUE CHÁVEZ MUNGUÍA
CONTADOR GENERAL

