

# AFP Crecer

## FONDO DE AHORRO PREVISIONAL VOLUNTARIO CRECER BALANCEADO AFP CRECER, S.A.

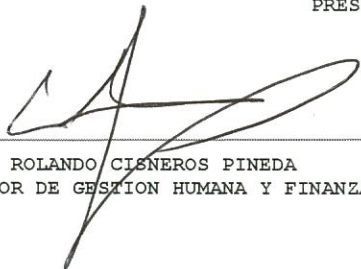
BALANCE GENERAL AL 31 DE DICIEMBRE DE 2021 Y 2020

(EXPRESADO EN MILES DE DOLARES DE LOS ESTADOS UNIDOS DE AMERICA)

	<u>2021</u>	<u>2020</u>
Activos		
Activos corrientes:		
Efectivo y Equivalentes de Efectivo	\$659.84	\$233.55
Depositos a Plazo	\$0.00	\$0.00
Inversiones Financieras	\$7,749.36	\$2,503.37
Cuentas por Cobrar Netas	\$0.00	\$0.26
Otros Activos	\$0.73	\$0.00
Total activo corriente	<u>\$8,409.93</u>	<u>\$2,737.18</u>
Activos no corrientes:		
Bienes recibidos en Pago	\$0.00	\$0.00
Total activo no corriente	<u>\$0.00</u>	<u>\$0.00</u>
Total de activo	<u><u>\$8,409.93</u></u>	<u><u>\$2,737.18</u></u>
Pasivos		
Pasivos corrientes:		
Pasivos Financieros a Valor Razonable	\$0.00	\$0.00
Cuentas por Pagar	\$13.24	\$6.71
Total pasivo corriente	<u>\$13.24</u>	<u>\$6.71</u>
Pasivos no corrientes:		
Provisiones	\$0.00	\$0.00
Total pasivo no corriente	<u>\$0.00</u>	<u>\$0.00</u>
Total de pasivo	<u>\$13.24</u>	<u>\$6.71</u>
Patrimonio		
Cuentas individuales	\$8,396.69	\$2,730.47
Otro resultado integral	\$0.00	\$0.00
Total de patrimonio	<u>\$8,396.69</u>	<u>\$2,730.47</u>
Total de pasivos y patrimonio	<u><u>\$8,409.93</u></u>	<u><u>\$2,737.18</u></u>
Numero de Cuotas	<u>7,553,436.92346377</u>	<u>2,588,729.08382319</u>
Valor Unitario de la Cuota	<u>1.11163857</u>	<u>1.05475242</u>



RUTH DEL CASTILLO DE SOLÓRZANO  
PRESIDENTE Y REPRESENTANTE LEGAL



ROLANDO CISNEROS PINEDA  
DIRECTOR DE GESTIÓN HUMANA Y FINANZAS



JULIO ENRIQUE CHÁVEZ MUNGUÍA  
CONTADOR GENERAL



# AFP Crecer

FONDO DE AHORRO PREVISIONAL VOLUNTARIO CRECER BALANCEADO  
AFP CRECER, S.A.

ESTADO DE RESULTADOS INTEGRAL


DEL 1 DE ENERO AL 31 DE DICIEMBRE DE 2021 Y DEL 01 DE JULIO AL 31 DE DICIEMBRE DE 2020

(EXPRESADO EN MILES DE DOLARES DE LOS ESTADOS UNIDOS DE AMERICA)


	<u>2021</u>	<u>2020</u>
INGRESOS DE OPERACIÓN		
Ingresos por Inversiones	\$ 1,891.28	\$ 283.95
GASTOS DE OPERACIÓN:		
Gastos Financieros por Operaciones con Instrumentos Financieros	\$ 1,518.75	\$ 164.15
Gastos por Gestión	\$ 105.87	\$ 13.88
Gastos Generales de Administración	\$ 4.66	\$ -
RESULTADOS DE OPERACIÓN	<u>\$ 262.00</u>	<u>\$ 105.92</u>
Gastos por Obligaciones con Instituciones Financieras	\$ -	\$ -
Otros Ingresos (Gastos)	\$ 0.06	\$ 0.06
UTILIDAD (PÉRDIDA ) DEL EJERCICIO	<u>\$ 262.06</u>	<u>\$ 105.98</u>
OTROS RESULTADOS INTEGRALES	\$ -	\$ -
Ajustes por Cambios en el Valor Razonable de Instrumentos Financieros de Cobertura	\$ -	\$ -
RESULTADO INTEGRAL TOTAL DEL PERIODO	<u>\$ 262.06</u>	<u>\$ 105.98</u>



RUTH DEL CASTILLO DE SOLÓRZANO  
PRESIDENTE Y REPRESENTANTE LEGAL



ROLANDO CISNEROS PINEDA  
DIRECTOR DE GESTIÓN HUMANA Y FINANZAS



JULIO ENRIQUE CHÁVEZ MUNGUÍA  
CONTADOR GENERAL



# AFP Crecer

## FONDO DE AHORRO PREVISIONAL VOLUNTARIO CRECER BALANCEADO AFP CRECER, S.A.

### ESTADO DE CAMBIOS EN EL PATRIMONIO AL 31 DE DICIEMBRE DE 2021 Y 2020

(EXPRESADO EN MILES DE DOLARES DE LOS ESTADOS UNIDOS DE AMERICA)

CONCEPTOS	Cuentas Individuales		Resultados del Presente Ejercicio		Otro Resultado Integral		Patrimonio Total
		0.00		0.00		0.00	
Balance al 01 de julio de 2020	\$	-	\$	-	\$	-	\$
Efectos de correccion de errores	\$	-	\$	-	\$	-	\$
Efectos de cambios en politicas contables	\$	-	\$	-	\$	-	\$
Balance Re-expresado	\$	-	\$	-	\$	-	\$
Incremento por nuevas aportaciones	\$	3,518.05	\$	-	\$	-	\$
Reducciones en cuotas por retiros y traslados pagados	\$	-	\$	-	\$	-	\$
Incremento ( Disminuición) en saldo de participaciones por Valuación	\$	893.56	\$	-	\$	-	\$
Incremento ( Disminuición) en saldo de participaciones por Valuación	\$	-	\$	-	\$	-	\$
Ajustes Netos en el Valor Razonable de Instrumentos para Cobertura	\$	-	\$	-	\$	-	\$
Utilidad (Pérdida) Diaria	\$	-	\$	105.98	\$	-	\$
<b>Balance al 31 de diciembre de 2020</b>	<b>\$</b>	<b>2,624.49</b>	<b>\$</b>	<b>105.98</b>	<b>\$</b>	<b>-</b>	<b>\$</b>
<b>Balance al 31 de diciembre de 2020</b>	<b>\$</b>	<b>2,730.47</b>	<b>\$</b>	<b>-</b>	<b>\$</b>	<b>-</b>	<b>\$</b>
Incremento por nuevas aportaciones	\$	9,309.17	\$	-	\$	-	\$
Reducciones en cuotas por retiros y traslados pagados	\$	-	\$	-	\$	-	\$
Incremento de Participaciones por Valuación	\$	3,905.01	\$	-	\$	-	\$
Incremento (Disminuición) en saldo de Participaciones por Valuación	\$	-	\$	-	\$	-	\$
Ajustes Netos en el Valor Razonable de Instrumentos para Cobertura	\$	-	\$	-	\$	-	\$
Utilidad (Pérdida) Diaria	\$	-	\$	262.06	\$	-	\$
<b>Balance al 31 de diciembre de 2021</b>	<b>\$</b>	<b>8,134.63</b>	<b>\$</b>	<b>262.06</b>	<b>\$</b>	<b>-</b>	<b>\$</b>
<b>Balance al 31 de diciembre de 2021</b>	<b>\$</b>	<b>8,134.63</b>	<b>\$</b>	<b>262.06</b>	<b>\$</b>	<b>-</b>	<b>\$</b>

*Ruth Dela*

RUTH DEL CASTILLO DE SOLÓRZANO  
PRESIDENTE Y REPRESENTANTE LEGAL

*Rolando Cisneros Pineda*

ROLANDO CISNEROS PINEDA  
DIRECTOR DE GESTIÓN HUMANA Y FINANZAS



# AFP Crecer

FONDO DE AHORRO PREVISIONAL VOLUNTARIO CRECER BALANCEADO

AFP CRECER, S.A.

ESTADO DE FLUJOS DE EFECTIVO

AL 31 DE DICIEMBRE DE 2021 Y 2020


(EXPRESADO EN MILES DE DOLARES DE LOS ESTADOS UNIDOS DE AMERICA)

	<u>2021</u>	<u>2020</u>
Flujos de efectivo provenientes de actividades de operación:		
Intereses Recibidos (+)	\$ 132.57	\$ 21.60
Dividendos Recibidos (+)	\$ 20.92	\$ 2.38
beneficios Recibidos (+)	\$ -	\$ -
Pagos a proveedores de servicios (-)	-\$ 0.17	\$ -
Recuperación de Cuentas por Cobrar (+)	\$ -	\$ 250.00
Venta de Bienes y Derechos Recibidos en Pago (+)	\$ -	\$ -
Otros cobros relativos a la actividad (+)	\$ 190.69	\$ 67.88
Otros Pagos relativos a la actividad (-)	-\$ 288.33	-\$ 333.46
Efectivo neto provisto por actividades de operación	<u>\$ 55.68</u>	<u>\$ 8.40</u>
Flujos de efectivo provenientes de actividades de inversión		
Adquisición de Inversiones Financieras (-)	-\$ 8,129.37	-\$ 2,260.69
Venta de Inversiones Financieras (+)	\$ 2,402.31	\$ 289.48
Vencimiento de Inversiones Financieras (+)	\$ 744.31	\$ -
Amortización de capital (+)	\$ 2.92	\$ -
Disminución en Depósitos a Plazo a más de 90 días (+)	\$ 535.00	\$ -
Incremento de Depósitos a Plazo a más de 90 días (-)	-\$ 575.00	-\$ 435.00
Operaciones con Pacto de Retrocompra (+)	\$ -	\$ -
Operaciones con Pacto de Retrocompra (-)	\$ -	\$ -
Efectivo neto usado por actividades de inversión	<u>-\$ 5,019.83</u>	<u>-\$ 2,406.21</u>
Flujos de efectivo provenientes de actividades de financiamiento		
Aportes en Cuentas Individuales (+)	\$ 9,257.37	\$ 3,496.36
Traslados de Recursos Recibidos (+)	\$ -	\$ -
Retiros de Recursos de la cuenta individual (-)	-\$ 3,866.93	-\$ 865.01
Traslados de Recursos de la cuenta individual (-)	\$ -	\$ -
Efectivo neto provisto por actividades de financiamiento	<u>\$ 5,390.44</u>	<u>\$ 2,631.35</u>
Incremento Neto en el Efectivo y Equivalentes de Efectivo	\$ 426.29	\$ 233.55
Efectivo y Equivalentes de Efectivo al 01 de Enero	\$ 233.55	\$ -
Efectivo y Equivalentes de Efectivo al 31 de diciembre	<u>\$ 659.84</u>	<u>\$ 233.55</u>



RUTH DEL CASTILLO DE SOLÓRZANO  
PRESIDENTE Y REPRESENTANTE LEGAL

  
ROLANDO CISNEROS PINEDA  
DIRECTOR DE GESTIÓN HUMANA Y FINANZAS

  
JULIO ENRIQUE CHÁVEZ MUNGUÍA  
CONTADOR GENERAL

