

AFP Crecer

FONDO DE AHORRO PREVISIONAL VOLUNTARIO CRECER BALANCEADO

AFP CRECER, S.A.

BALANCE GENERAL AL 31 DE DICIEMBRE DE 2020

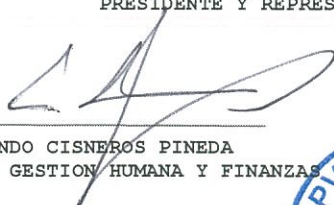
(EXPRESADO EN MILES DE DOLARES DE LOS ESTADOS UNIDOS DE AMERICA)

2020


Activos	
Activos corrientes:	
Efectivo y Equivalentes de Efectivo	\$233.55
Depositos a Plazo	\$0.00
Inversiones Financieras	\$2,503.37
Cuentas por Cobrar Netas	\$0.26
Otros Activos	\$0.00
Total activo corriente	\$2,737.18
Activos no corrientes:	
Bienes recibidos en Pago	\$0.00
Total activo no corriente	\$0.00
Total de activo	\$2,737.18
Pasivos	
Pasivos corrientes:	
Pasivos Financieros a Valor Razonable	\$0.00
Cuentas por Pagar	\$6.71
Total pasivo corriente	\$6.71
Pasivos no corrientes:	
Provisiones	\$0.00
Total pasivo no corriente	\$0.00
Total de pasivo	\$6.71
Patrimonio	
Cuentas individuales	\$2,730.47
Otro resultado integral	\$0.00
Total de patrimonio	\$2,730.47
Total de pasivos y patrimonio	\$2,737.18
Numero de Cuotas	2,588,729.08382319
Valor Unitario de la Cuota	1.05475242



RUTH DEL CASTILLO DE SOLÓRZANO
PRESIDENTE Y REPRESENTANTE LEGAL



ROLANDO CISNEROS PINEDA
DIRECTOR DE GESTION HUMANA Y FINANZAS



JULIO ENRIQUE CHÁVEZ MUNGUÍA
CONTADOR GENERAL




AFP Crecer

FONDO DE AHORRO PREVISIONAL VOLUNTARIO CRECER BALANCEADO
AFP CRECER, S.A.
ESTADO DE RESULTADOS INTEGRAL
POR LOS AÑOS TERMINADOS DEL 01 DE JULIO AL 31 DE DICIEMBRE DE 2020
(EXPRESADO EN MILES DE DOLARES DE LOS ESTADOS UNIDOS DE AMERICA)


	<u>2020</u>
INGRESOS DE OPERACIÓN	
Ingresos por Inversiones	\$ 283.95
GASTOS DE OPERACIÓN	
Gastos Financieros por Operaciones con Instrumentos Financieros	\$ 164.15
Gastos por Gestión	\$ 13.88
Gastos Generales de Administración	\$ -
RESULTADOS DE OPERACIÓN	\$ 105.92
Gastos por Obligaciones con Instituciones Financieras	\$ -
Otros Ingresos (Gastos)	\$ 0.06
UTILIDAD (PÉRDIDA) DEL EJERCICIO	\$ 105.98
OTROS RESULTADOS INTEGRALES	\$ -
Ajustes por Cambios en el Valor Razonable de Instrumentos Financieros de Cobertura	\$ -
RESULTADO INTEGRAL TOTAL DEL PERIODO	\$ 105.98



RUTH DEL CASTILLO DE SOLÓRZANO
PRESIDENTE Y REPRESENTANTE LEGAL



ROLANDO CISNEROS PINEDA
DIRECTOR DE GESTIÓN HUMANA Y FINANZAS



JULIO ENRIQUE CHAVEZ MUNGUÍA
CONTADOR GENERAL



AFP Crecer

FONDO DE AHORRO PREVISIONAL VOLUNTARIO CRECER BALANCEADO AFP CRECER, S.A.

ESTADO DE CAMBIOS EN EL PATRIMONIO

POR LOS AÑOS QUE TERMINARON AL 31 DE DICIEMBRE DE 2020


(EXPRESADO EN MILES DE DÓLARES DE LOS ESTADOS UNIDOS DE AMÉRICA)

CONCEPTOS

CONCEPTOS	Cuentas Individuales	Resultados del Presente Ejercicio		Patrimonio Total
		Otro Resultado Integral	Ejercicio	
Balance al 01 de enero de 2019	\$ -	\$ -	\$ -	\$ -
Efectos de corrección de errores	\$ -	\$ -	\$ -	\$ -
Efectos de cambios en políticas contables	\$ -	\$ -	\$ -	\$ -
Balance Re-expresado	\$ -	\$ -	\$ -	\$ -
Incremento por nuevas aportaciones	\$ -	\$ -	\$ -	\$ -
Reducciones en cuotas por retiros y traslados pagados	\$ -	\$ -	\$ -	\$ -
Incremento (Disminución) en saldo de Participaciones por Valuación	\$ -	\$ -	\$ -	\$ -
Ajustes Netos en el Valor Razonable de Instrumentos para Cobertura	\$ -	\$ -	\$ -	\$ -
Utilidad (Pérdida) Diaria	\$ -	\$ -	\$ -	\$ -
Balance al 31 de diciembre de 2019	\$ 3,518.05	\$ -	\$ -	\$ 3,518.05
Incremento por nuevas aportaciones	\$ 893.56	\$ -	\$ -	\$ 893.56
Reducciones en cuotas por retiros y traslados pagados	\$ -	\$ -	\$ -	\$ -
Incremento de Participaciones por Valuación	\$ -	\$ -	\$ -	\$ -
Incremento (Disminución) en saldo de Participaciones por Valuación	\$ -	\$ -	\$ -	\$ -
Ajustes Netos en el Valor Razonable de Instrumentos para Cobertura	\$ -	\$ -	\$ -	\$ -
Utilidad (Pérdida) Diaria	\$ -	\$ 105.98	\$ -	\$ 105.98
Balance al 31 de Diciembre de 2020	\$ 2,624.48	\$ 105.98	\$ -	\$ 2,730.47



RUTH DEL CASTILLO DE SOLÓRZANO
PRESIDENTE Y REPRESENTANTE LEGAL

JULIO ENRIQUE CHÁVEZ MUNGUÍA
CONTADOR GENERAL



ROLANDO CISNEROS PINEDA
DIRECTOR DE GESTIÓN HUMANA Y FINANZAS

AFP Crecer

FONDO DE AHORRO PREVISIONAL VOLUNTARIO CRECER BALANCEADO
AFP CRECER, S.A.

ESTADO DE FLUJOS DE EFECTIVO
POR LOS AÑOS QUE TERMINARON AL 31 DE DICIEMBRE DE 2020

(EXPRESADO EN MILES DE DOLARES DE LOS ESTADOS UNIDOS DE AMERICA)

	2020
Flujos de efectivo provenientes de actividades de operación:	
Intereses Recibidos (+)	\$ 21.60
Dividendos Recibidos (+)	\$ 2.38
Beneficios Recibidos (+)	\$ -
Pagos a proveedores de servicios (-)	\$ -
Recuperación de Cuentas por Cobrar (+)	\$ 250.00
Venta de Bienes y Derechos Recibidos en Pago (+)	\$ -
Otros cobros relativos a la actividad (+)	\$ 67.88
Otros Pagos relativos a la actividad (-)	-\$ 333.46
Efectivo neto provisto por actividades de operación	<u>\$ 8.40</u>
Flujos de efectivo provenientes de actividades de inversión	
Adquisición de Inversiones Financieras (-)	-\$ 2,260.69
Venta de Inversiones Financieras (+)	\$ 289.48
Disminución en Depósitos a Plazo a más de 90 días (+)	\$ -
Incremento de Depósitos a Plazo a más de 90 días (-)	-\$ 435.00
Operaciones con Pacto de Retrocompra (+)	\$ -
Operaciones con Pacto de Retrocompra (-)	\$ -
Efectivo neto usado por actividades de inversión	<u>-\$ 2,406.21</u>
Flujos de efectivo provenientes de actividades de financiamiento	
Aportes en Cuentas Individuales (+)	\$ 3,496.36
Traslados de Recursos Recibidos (+)	\$ -
Retiros de Recursos de la cuenta individual (-)	-\$ 865.01
Traslados de Recursos de la cuenta individual (-)	\$ -
Efectivo neto provisto por actividades de financiamiento	<u>\$ 2,631.35</u>
Incremento (Disminución) Neto en el Efectivo y Equivalentes de Efectivo	\$ 233.55
Efectivo y Equivalentes de Efectivo al 01 de julio	\$ -
Efectivo y Equivalentes de Efectivo al 31 de Diciembre	<u>\$ 233.55</u>

Ruth Del Castillo

RUTH DEL CASTILLO DE SOLORZANO
PRESIDENTE Y REPRESENTANTE LEGAL

Rolando Cisneros Penela

ROLANDO CISNEROS PENELA
DIRECTOR DE GESTIÓN HUMANA Y FINANZAS

Julio Enrique Chavez Munguia

JULIO ENRIQUE CHAVEZ MUNGUÍA
CONTADOR GENERAL

