

ADMINISTRADORA DE FONDOS DE PENSIONES CRECER, S.A.
Fondo de Pensiones Especial de Retiro AFP Crecer
(San Salvador, República de El Salvador)

Estados Financieros Intermedios Condensados
(No Auditados)
30 de septiembre de 2020

(Con el Informe de Revisión de la Información Financiera Intermedia)

ADMINISTRADORA DE FONDOS DE PENSIONES CRECER, S.A.
Fondo de Pensiones Especial de Retiro AFP Crecer
(San Salvador, República de El Salvador)

Estados Financieros Intermedios

Al 30 de septiembre de 2020

Contenido

Informe de Revisión de Información Financiera Intermedia	1
Estados Financieros Intermedios Condensados (no auditados):	
Balances Generales Intermedios Condensados	2
Estados Intermedios de Cambios en el Patrimonio Condensados	3
Estados Intermedios de Flujos de Efectivo Condensados	4
Notas a los Estados Financieros Intermedios Condensados	5 - 9



Building a better
working world

Ernst & Young El Salvador, S.A. de C.V.
Torre Futura World Trade Center 11-05
San Salvador, El Salvador

Teléfono: +503 2248 7000
Fax: +503 2248 7070
www.ey.com/centroamerica

INFORME DE REVISIÓN DE INFORMACIÓN FINANCIERA INTERMEDIA DIRIGIDO AL FONDO DE PENSIONES ESPECIAL DE RETIRO AFP CRECER.

Hemos revisado el balance general intermedio condensado adjunto del Fondo de Pensiones Especial de Retiro AFP Crecer, (en adelante "el Fondo") al 30 de septiembre de 2020, y los estados intermedios condensados de cambios en el patrimonio y de flujos de efectivo por el periodo de nueve meses terminados el 30 de septiembre de 2020, y un resumen de políticas contables y otras notas explicativas. La Administración del Fondo es responsable por la preparación y presentación razonable de esta información financiera intermedia de conformidad con las Normas Contables descritas en la Nota 1. Nuestra responsabilidad es expresar una conclusión sobre esta información financiera intermedia con base en nuestra revisión.

Alcance de la revisión

Efectuamos nuestra revisión de acuerdo con la Norma Internacional de Trabajos de Revisión 2410 "Revisión de Información Financiera Intermedia Desempeñada por el Auditor Independiente de la Entidad". Una revisión de información financiera intermedia consiste en indagaciones, principalmente con personas responsables por los asuntos financieros y de contabilidad, aplicando procedimientos analíticos y otros procedimientos de revisión. Una revisión es sustancialmente menor en el alcance que el requerido por las Normas Internacionales de Auditoría y, consecuentemente, no nos permite obtener seguridad que podríamos conocer todos los asuntos significativos que pudieran identificarse en una auditoría, consecuentemente, no expresamos una opinión de auditoría.

Conclusión

Basados en nuestra revisión, ningún asunto llegó a nuestra atención que nos lleve a creer que la información financiera intermedia adjunta no está preparada, para presentar, en todos los aspectos importantes, la situación financiera del Fondo de Pensiones Especial de Retiro AFP Crecer al 30 de septiembre de 2020, y los cambios en su patrimonio y de sus flujos de efectivo por el periodo de nueve meses terminados el 30 de septiembre de 2020, de conformidad con las Normas Contables descritas en la Nota 1.

Ernst & Young El Salvador, S.A. de C.V.
Registro N° 3412

René Alberto Arce Barahona
Socio
Registro N° 1350

15 de octubre de 2020
Complejo World Trade Center
Torre Futura 11-05,
San Salvador, El Salvador



ADMINISTRADORA DE FONDOS DE PENSIONES CRECER, S.A.
Fondos de Pensiones Especial de Retiro AFP Crecer
(San Salvador, República de El Salvador)

Balances Generales Intermedios Condensados
Al 30 de septiembre de 2020 y 31 de diciembre de 2019


(Cifras Expresadas en Dólares de los Estados Unidos de América)

<u>Notas</u>	Septiembre 2020 (No auditado)	Diciembre 2019
Activo		
Activos corrientes:		
Disponibilidades	US\$ 12,752,744	US\$ 21,864,308
Cuentas por cobrar	136,898	141,512
Inversiones en valores (nacionales y extranjeros)	2 398,511,884	422,457,835
Total activos corrientes	411,401,526	444,463,655
Activos no corrientes:		
Anticipos de Saldo a Afiliados	5 8,006,405	7,642,745
Total activos no corrientes	8,006,405	7,642,745
Total de activos	US\$ 419,407,931	US\$ 452,106,400
Pasivo		
Pasivos corrientes:		
Comisiones por pagar a la AFP	US\$ 166	US\$ 384
Cuentas por pagar	968,311	942,236
Obligaciones con afiliados y beneficiarios	20,270	20,270
Total pasivos corrientes	988,747	962,890
Pasivos no corrientes:		
Anticipo a afiliados sobre su CIAP	5 8,006,405	7,642,745
Total pasivos no corrientes	8,006,405	7,642,745
Total de pasivos	8,995,152	8,605,635
Patrimonio		
Cuentas individuales	3 410,412,779	443,500,765
Total patrimonio	410,412,779	443,500,765
Total pasivo y patrimonio	US\$ 419,407,931	US\$ 452,106,400
Compromisos y contingencias	4 US\$ -	US\$ 31,913
Cuentas de control	US\$ 378,338,575	US\$ 407,128,129

Véanse notas que acompañan a los estados financieros intermedios condensados.


Ruth Del Castillo de Solórzano
Presidenta Ejecutiva y Representante Legal


Rolando Cisneros Pineda
Director de Gestión Humana y Finanzas


Julio Enrique Chávez Munguía
Contador General



ADMINISTRADORA DE FONDOS DE PENSIONES CRECER, S.A.
Fondos de Pensiones Especial de Retiro AFP Crecer
(San Salvador, República de El Salvador)


Estados Intermedio de Cambios en el Patrimonio Condensado
(No auditados)


Por el período del 1 de enero al 30 de septiembre de 2020 y 2019

(Cifras expresadas en Dólares de los Estados Unidos de América)


	2020	2019
SALDO INICIAL DEL PATRIMONIO	US\$ 443,500,766	US\$ 481,620,603
AUMENTOS POR:		
Recaudaciones	-	-
Certificados de traspaso recibidos	-	-
Cotizaciones indebidamente recibidas del ISSS e INPEP	-	-
Aumentos de CIAP por traspasos de otra AFP	-	-
Reversión de pensión	-	-
Reversión de devolución de CIAP por no reunir requisito para pensión	-	-
Aportaciones por capital complementario	-	-
Depósitos recibidos del Fondo Social para la Vivienda	-	-
Rezagos recibidos del ISSS e INPEP	-	-
Rezagos recibidos de otra AFP	-	-
Contribución especial	-	-
CIAP recibidas de otra AFP por anulación contrato de afiliación	-	-
Reintegro de comisión por la AFP	28	288
Aportaciones recibidas del Estado para cubrir pensiones mínimas	-	-
Traslados de insuficiencias cubiertas por la AFP	-	-
Traslado de las Cuotas AFP para cubrir Insuficiencias	-	-
Reversión de pagos en exceso	-	-
Aumento en la Cuenta de Garantía Solidaria	366,403	210,370
Reintegro de Anticipos de CIAP del Afiliado	90,993,776	25,668,395
Otros ingresos	91,360,207	25,879,053
TOTAL AUMENTO DEL PATRIMONIO	91,360,207	25,879,053
DISMINUCIONES POR:		
Retiros de CIAP por traspasos a otra AFP	50,338	198,135
Traslados de CIAP a otra AFP por anulación de contratos	-	-
Traspaso a otra AFP por rezagos	-	-
Pago de rezagos al ISSS e INPEP	-	-
Devoluciones de CIAP a instituciones del SPP (ISSS e INPEP)	-	-
Devolución de cotizaciones recibidas erróneamente	-	-
Devolución de cotizaciones por pagos en exceso	-	-
Devolución de cotizaciones a afiliados del IPSFA	-	-
Prestaciones otorgadas por pensiones de vejez	47,961,745	56,363,199
Prestaciones otorgadas por pensiones de invalidez	21,626	20,626
Prestaciones otorgadas por pensiones de sobrevivencia	2,625,250	2,589,220
Retiro de excedente de libre disponibilidad	23,978	23,978
Devolución de saldo anual a afiliados	295,944	414,137
Devolución de CIAP por no reunir requisitos para pensión	42,234	42,271
Devolución de saldo a extranjeros	-	-
Devolución de saldo al Fondo Social para la Vivienda	-	-
Comisiones por pagar a la AFP por cuentas activas	-	-
Comisiones por pagar a la AFP por renta programada	500,341	586,905
Comisiones por pagar a la AFP por cuentas especiales	-	-
Prestaciones otorgadas por herencia	607,916	511,510
Devolución de capital complementario a sociedades de seguros	-	-
Devolución de certificados de traspaso	-	-
Devolución de Fondos Garantía Estatal	-	-
Reintegro a la AFP por cubrir insuficiencias de pago y rentabilidades no percibidas	-	-
Disminuciones de la Cuenta de Garantía Solidaria	-	-
Desembolsos por Anticipos de CIAP del Afiliado	730,063	1,428,783
Otros egresos	84,497,936	3,871,989
TOTAL DISMINUCIÓN DEL PATRIMONIO	137,357,371	66,050,753
RENDIMIENTO DEL FONDO	12,909,177	13,967,422
PATRIMONIO DEL FONDO	US\$ 410,412,779	US\$ 455,416,325
Valor inicial de la cuota	US\$ 40.26207404	US\$ 38.70600551
Valor final de la cuota	US\$ 41.49468345	US\$ 39.86947824

Véanse notas que acompañan a los estados financieros intermedios condensados.


Ruth Del Castillo de Solórzano
Presidenta Ejecutiva y Representante Legal


Rolando Cisneros Pineda
Director de Gestión Humana y Finanzas


Julio Enrique Chávez Munguía
Contador General




ADMINISTRADORA DE FONDOS DE PENSIONES CRECER, S.A.
Fondos de Pensiones Especial de Retiro AFP Crecer
(San Salvador, República de El Salvador)

Estado Intermedio de Flujos de Efectivo Condensado
(No auditados)
Por el período del 1 de enero al 30 de septiembre de 2020 y 2019

(Cifras Expresadas en Dólares de los Estados Unidos de América)

	2020	2019
Actividades de operación:		
Recaudación	US\$ -	US\$ -
Devolución de cotizaciones recibidas erróneamente	-	-
Traslado de cuentas recibidas del FSV	-	-
Certificados de traspaso redimidos	-	-
Devolución de saldos al FSV pagados de más	-	-
Cotizaciones indebidamente recibidas del ISSS e INPEP	-	-
Traspasos de CIAP netos a otra AFP	(50,327)	(197,976)
Rezagos netos del ISSS, INPEP y otra AFP	-	-
Contribución especial	-	-
Aportaciones recibidas de la AFP para cubrir deficiencias e insuficiencias	-	-
Reversión de pensión	-	-
Reversión de devolución de CIAP por no reunir requisito para pensión	-	-
Reversión de pagos de Pensión Fondos FOP	-	-
Anulación de cheques prescritos	4,713	4,926
Reimpresión de cheques prescritos	-	-
Pago de comisiones a la AFP	(500,437)	(651,915)
Pago de comisiones a la AFP por administración de rentas programadas	(748,635)	(564,270)
Préstamos recibidos de la AFP para pago de pensiones	(135)	-
Devolución de préstamos recibidos de la AFP para pago de pensiones	-	-
Cotizaciones de CIAP cerradas por pagar	-	-
Liquidación de Cotizaciones de CIAP cerradas	-	(123)
Pago de prestaciones	(43,988,673)	(51,466,442)
Pago de prestaciones con fondos del fideicomiso de obligaciones previsionales	-	-
Capital complementario recibido	-	-
Devolución de capital complementario recibido en exceso	-	-
Devolución de certificados de traspaso recibidos de más	-	-
Devoluciones de pagos en exceso a empleadores y afiliados	(64,912)	(94,105)
Devolución de saldos por herencia	(607,916)	(511,510)
Devolución de saldo anual a afiliados	(295,944)	(414,137)
Devolución de cotizaciones a ex afiliados del IPSFA	-	-
Devolución de saldo al SPP por anulación de contratos	-	-
Devolución de excedente de libre disponibilidad	(23,978)	(23,978)
Anulación de contrato netos a otra AFP	-	-
Intereses y dividendos recibidos	6,738,001	6,219,605
Ingresos por diferencias en rendimientos	-	-
Cargos bancarios	(483,899)	(43,981)
Abonos bancarios	483,899	26,859
Devolución de CIAP por no reunir requisitos para pensión	(42,234)	(42,606)
Devolución de Fondos Garantía Estatal	-	-
Devolución de saldos a extranjeros	-	-
Reintegro de comisiones	-	-
Depósitos por amortización a deuda real	-	-
Costas procesales cobradas a empleadores	-	-
Aportaciones recibidas del Estado para cubrir pensiones mínimas	-	-
Liquidación de depósito en garantía por depuración de mora	-	-
Aportaciones recibidas del ISSS e INPEP por Decreto 100	-	-
Aportaciones recibidas del Estado por aportes a la Cuenta de Garantía Solidaria	-	-
Reintegro a la AFP por cobertura de insuficiencias	-	-
Desembolsos por Anticipos de CIAP del Afiliado	(730,063)	(1,428,783)
Reintegros de Anticipos de CIAP del Afiliado	366,403	210,370
Transferencia recibidas de otros fondos	8,625,683	25,172,878
Pagos recibidos de otros fondos	82,417,697	69,559,013
Pago de otras retenciones sobre pensiones	(17,634,829)	(16,569,522)
Pago de más en prestaciones	-	-
Otros ingresos de efectivo	5,256,855	5,189,751
Otros egresos de efectivo	(77,832,834)	(68,007,469)
Efectivo neto pagado por actividades de operación	(39,111,565)	(33,633,415)
Flujos de efectivo por actividades de inversión:		
Compra de títulos valores	30,000,000	(9,000,000)
Venta de títulos valores	-	58,000,000
Amortización de capital recibido	-	-
Redención de inversiones	-	-
Efectivo neto provisto por actividades de inversión	30,000,000	49,000,000
Flujos de efectivo por actividades de financiamiento:		
Aportaciones recibidas por compra de cuotas de la AFP	-	-
Efectivo neto provisto en actividades de financiamiento	-	-
Disminución y Aumento de efectivo en el período	(9,111,565)	15,366,585
Saldo de efectivo al inicio del período	21,864,309	16,617,805
Saldo de efectivo al final del período	US\$ 12,752,744	US\$ 31,984,390


Véanse notas que acompañan a los estados financieros intermedios condensados:


Ruth Del Castillo de Solórzano
Presidenta Ejecutiva y Representante Legal

Julio Enrique Chávez Munguía
Contador General


Rolando Cisneros Pineda
Director de Gestión Humana y Finanzas

Ernst & Young El Salvador C.A.
Audidores Externos
Inscripción N° 3412



ADMINISTRADORA DE FONDOS DE PENSIONES CRECER, S.A.
Fondo de Pensiones Especial de Retiro AFP Crecer
(San Salvador, República de El Salvador)

Notas a los Estados Financieros intermedios condensados
30 de septiembre de 2020 (No auditadas) y 31 de diciembre de 2019

(Cifras expresadas en Dólares de los Estados Unidos de América)

Nota (1) Políticas Contables

A continuación, se describen los principios y Normas Contables más significativas aplicadas para el registro de las operaciones y la preparación de los estados financieros intermedios del Fondo de Pensiones Especial de Retiro AFP Crecer (el Fondo):

Los estados financieros han sido elaborados conforme a las Normas Técnicas aprobadas por el Comité de Normas del Banco Central de Reserva de El Salvador que le son aplicables y las Normas Internacionales de Información Financiera, prevaleciendo la normativa aprobada por el Comité de Normas del Banco Central, cuando haya conflicto con las Normas Internacionales de Información Financiera.

Las Normas Internacionales de Información Financiera corresponden a las Normas Internacionales de Contabilidad vigentes a octubre de 2003.

Las políticas utilizadas en la elaboración de los estados financieros intermedios condensados para el período de nueve meses que terminó el 30 de septiembre de 2020, son las mismas que han sido utilizadas en los estados financieros del año que terminó el 31 de diciembre de 2019. Las principales políticas contables tratan sobre los siguientes temas:

(a) Políticas generales de contabilidad

(b) Valorización de inversiones

(c) Patrimonio

(d) Uso de estimaciones contables en la preparación de los estados financieros

Nota (2) Inversiones en Valores

Las políticas de inversiones y riesgos vigentes durante el período que terminó el 30 de septiembre de 2020 y 31 de diciembre 2019 se resumen a continuación:

(a) Todas las inversiones adquiridas para la cartera del Fondo de Pensiones se consideran como "Disponibles para la Venta", de acuerdo a la clasificación de las Normas Internacionales de Contabilidad vigentes a octubre de 2003.

(b) Las inversiones se efectuaron de acuerdo a la política de inversiones autorizada por la Junta Directiva de la Administradora, la cual establece las guías de inversión para alcanzar una colocación de los recursos en las mejores condiciones de rentabilidad y seguridad posibles.

(c) El detalle de tipo de instrumento en los cuales se invertirá se presenta a continuación:

Las inversiones de este fondo podrán ser de hasta un 100% en Certificados de Inversión Previsional. No obstante, este Fondo podrá colocar recursos en certificados de depósito a plazo hasta por un máximo del 10% del activo del Fondo.

ADMINISTRADORA DE FONDOS DE PENSIONES CRECER, S.A.
Fondo de Pensiones Especial de Retiro AFP Crecer
(San Salvador, República de El Salvador)

Notas a los Estados Financieros intermedios condensados

30 de septiembre de 2020 (No auditadas) y 31 de diciembre de 2019

(Cifras expresadas en Dólares de los Estados Unidos de América)

Considerando que por tratamiento contable los depósitos a plazo mayores a 90 días son contabilizados como inversiones, la suma de estos depósitos a plazo, emitidos por un mismo banco o su grupo empresarial, no podrá exceder de los siguientes límites:

- (i). El cinco por ciento (5%) del activo total del Fondo de Pensiones.
- (ii). El diez por ciento (10%) del activo del banco, y
- (iii). El diez por ciento (10%) del activo del grupo empresarial del banco.

Los títulos en los cuales se puede invertir corresponden a los siguientes agentes emisores:

- Fideicomiso de Obligaciones Previsionales.
- Bancos legalmente establecidos en El Salvador.

La composición de la cartera de inversiones por emisor al 30 de septiembre de 2020 y 31 de diciembre 2019, en el contexto de los estados financieros tomados en conjunto, se presenta a continuación:

	<u>Política</u>			<u>Cartera</u>		
	<u>2020</u>	<u>2019</u>		<u>2020</u>	<u>2019</u>	
	<u>%</u>	<u>%</u>	<u>Monto</u>	<u>%</u>	<u>Monto</u>	<u>%</u>
Emisores						
Fideicomiso de Obligaciones Previsionales 1/						
Certificados de Inversión Previsionales 2/	100.00	100.00	US\$ 393,364,562	93.79%	417,375,849	92.32%
Certificado de Depósito a Plazo mayores a 90 días	10.00	10.00	<u>5,147,322</u>	<u>1.23%</u>	<u>5,081,986</u>	1.12%
Total cartera de inversiones			US\$ <u>398,511,884</u>		<u>422,457,835</u>	

1/ Las inversiones en el Fideicomiso de Obligaciones Previsionales, consistentes en Certificados de Inversión Previsionales, se encuentran garantizados por el Fideicomiso de Obligaciones Previsionales (FOP).

2/ Los certificados de Inversión Previsional "A", emitidos por el Fideicomiso de Obligaciones Previsionales (FOP), son de carácter obligatorio según lo establecido en la Ley del Sistema de Ahorro para Pensiones.

El total de las carteras de inversiones por tipo de instrumento al 30 de septiembre de 2020, se detalla a continuación:

<u>Tipo de instrumento</u>	<u>Emisor</u>	<u>Monto valorizado</u>	<u>Promedio de días al vencimiento</u>	<u>Tasa promedio</u>	<u>Reajuste de tasa</u>	<u>Garantía</u>	<u>Otras condiciones</u>
Certificados de inversión Previsional	Fideicomiso de Obligaciones Previsionales	US\$ 393,364,562	9,863	3.25%	Semestral	Fideicomiso de obligaciones previsionales	Amortización semestral
Certificado de depósito a plazo	Banco Scotiabank El Salvador, S.A.	US\$ <u>5,147,322</u>	140	4.90%	No reajusta	Patrimonial	
Total, cartera de inversiones		US\$ <u>398,511,884</u>					

ADMINISTRADORA DE FONDOS DE PENSIONES CRECER, S.A.
Fondo de Pensiones Especial de Retiro AFP Crecer
(San Salvador, República de El Salvador)

Notas a los Estados Financieros intermedios condensados
30 de septiembre de 2020 (No auditadas) y 31 de diciembre de 2019

(Cifras expresadas en Dólares de los Estados Unidos de América)

El total de las carteras de inversiones por tipo de instrumento al 31 de diciembre de 2019, se detalla a continuación:

<u>Tipo de instrumento</u>	<u>Emisor</u>		<u>Monto valorizado</u>	<u>Promedio de días al vencimiento</u>	<u>Tasa promedio</u>	<u>Reajuste de tasa</u>	<u>Garantía</u>	<u>Otras condiciones</u>
Certificados de inversión Previsional	Fideicomiso de Obligaciones Previsionales	US\$	<u>417,375,849</u>	10,137	3.00%	Semestral	Fideicomiso de obligaciones previsionales semestral	Amortización
Certificado de depósito a plazo	Banco Scotiabank El Salvador, S.A.	US\$	<u>5,081,986</u>	54	4.75%			
Total, cartera de inversiones		US\$	<u>422,457,835</u>					

Excesos de inversión

Al 30 de septiembre de 2020 y 31 de diciembre de 2019, el Fondo Especial de Retiro no presenta excesos de inversión a los límites establecidos por la Ley, Reglamentos u otras disposiciones.

Nota (3) Patrimonio

El patrimonio del Fondo Especial de Retiro al 30 de septiembre de 2020 y 31 diciembre de 2019 se encuentra integrado como se presenta a continuación:

<u>Cuentas</u>		<u>Septiembre 2020</u>		<u>Diciembre 2019</u>	
		<u>Monto</u>	<u>Número de cuotas</u>	<u>Monto</u>	<u>Número de cuotas</u>
<u>Cuentas individuales</u>					
Cotizantes activos	US\$	92,328,557	2,225,739.73	US\$ 98,450,960	2,445,655.16
Cotizantes inactivos		14,012,481	337,029.74	13,106,604	325,032.84
Pensionados		<u>304,071,741</u>	<u>7,327,962.19</u>	<u>331,943,201</u>	<u>8,244,660.20</u>
Total patrimonio	US\$	<u>410,412,779</u>	<u>9,890,731.66</u>	<u>US\$ 443,500,765</u>	<u>11,015,348.20</u>

Cuentas Individuales de Ahorro para Pensiones: En estas cuentas se acreditan las cotizaciones realizadas por los afiliados y empleadores y que han sido identificadas y acreditadas, destinadas para el financiamiento de su pensión. Dichas cuentas incorporan las aportaciones realizadas a través de las recaudaciones, los rendimientos obtenidos por los recursos que ha invertido el Fondo de Pensiones, certificados de traspaso emitidos por el ISSS e INPEP, el saldo transferido del FSV y capital complementario aportado por la compañía de seguros.

Nota (4) Compromisos y Contingencias

Compromisos por traspasos: Al 30 de septiembre de 2020 y 31 de diciembre de 2019, el compromiso por traspasos de afiliados a otra AFP corresponde a 0 afiliado (1 para 2019), con un monto ahorrado de US\$ 0 (US\$31,913 Para 2019)

ADMINISTRADORA DE FONDOS DE PENSIONES CRECER, S.A.
Fondo de Pensiones Especial de Retiro AFP Crecer
(San Salvador, República de El Salvador)

Notas a los Estados Financieros intermedios condensados
 30 de septiembre de 2020 (No auditadas) y 31 de diciembre de 2019

(Cifras expresadas en Dólares de los Estados Unidos de América)

Nota (5) Anticipo de Saldo a Afiliado

Los Anticipos de saldos a afiliados al 30 de septiembre de 2020 y 31 diciembre 2019 se detalla a continuación:

<u>Concepto</u>	<u>Septiembre</u> <u>2020</u>	<u>Diciembre</u> <u>2019</u>
Montos desembolsados	US\$ 8,006,405	US\$ 7,642,745
Número de afiliados que han ejercido este derecho	86	1,088
Equivalente en número de cuotas	17,909.44413130	39,184.85412220

Nota (6) Beneficios Económicos

Los Beneficios económicos a afiliados al 30 de septiembre de 2020 y 31 de diciembre de 2019 se detallan a continuación:

Devoluciones de Saldo

<u>Concepto</u>	<u>Septiembre</u> <u>2020</u>	<u>Diciembre</u> <u>2019</u>
Montos desembolsados	US\$ 19,697	US\$ -
Número de afiliados que han ejercido este derecho	1	-
Equivalente en número de cuotas	486.87326970	-

Beneficio Económico Temporal

<u>Concepto</u>	<u>Septiembre</u> <u>2020</u>	<u>Diciembre</u> <u>2019</u>
Montos desembolsados	US\$ -	US\$ -
Número de afiliados que han ejercido este derecho	-	-
Equivalente en número de cuotas	-	-

Beneficio Económico Permanente

<u>Concepto</u>	<u>Septiembre</u> <u>2020</u>	<u>Diciembre</u> <u>2019</u>
Montos desembolsados	US\$ 1,408	US\$ 1,876
Número de afiliados que han ejercido este derecho	1	1
Equivalente en número de cuotas	34.42743104	47.39835415

Nota (7) Otras Revelaciones Importantes

- (a) Con fecha 7 de octubre de 2020, el Banco de Desarrollo de El Salvador adjudicó la compra de Certificados de Inversión Previsional por un monto de US\$ 42,573,222.35 de la emisión CIPAFP13-102020 la cual se pagará en dos liquidaciones el 9 de octubre de 2020 por un monto de US\$ 25,000,000.00, el 16 de octubre de 2020 por un monto de US\$ 17,573,222.35 (más intereses acumulados por US\$20,165.99).

ADMINISTRADORA DE FONDOS DE PENSIONES CRECER, S.A.
Fondo de Pensiones Especial de Retiro AFP Crecer
(San Salvador, República de El Salvador)

Notas a los Estados Financieros intermedios condensados
30 de septiembre de 2020 (No auditadas) y 31 de diciembre de 2019

(Cifras expresadas en Dólares de los Estados Unidos de América)

- (b) El 31 de julio de 2020, la Administradora suscribió fianza administrativa con Seguros e Inversiones, S.A. hasta por US\$7,250,000, dicho monto se desglosa por Fondo de Pensiones Conservador por la cantidad de US\$7,000,000 y por el Fondo de Pensiones Especial de Retiro por la cantidad de US\$250,000 con vigencia de un año a partir del 13 de agosto de 2020, con el objeto de respaldar la rentabilidad mínima del fondo administrado a través del Aporte Especial de Garantía, según lo establece el Artículo 84 de la Ley del Sistema de Ahorro para Pensiones y el Reglamento para el manejo del Aporte Especial de Garantía.

- (c) El 8 de agosto de 2019, la Administradora suscribió fianza administrativa con Seguros e Inversiones, S.A. hasta por US\$6,300,000, dicho monto se desglosa por Fondo de Pensiones Conservador por la cantidad de US\$5,950,000 y por el Fondo de Pensiones Especial de Retiro por la cantidad de US\$350,000 con vigencia de un año a partir del 13 de agosto de 2019, con el objeto de respaldar la rentabilidad mínima del fondo administrado a través del Aporte Especial de Garantía, según lo establece el Artículo 84 de la Ley del Sistema de Ahorro para Pensiones y el Reglamento para el manejo del Aporte Especial de Garantía.