

AFP Crecer

FONDO DE AHORRO PREVISIONAL VOLUNTARIO CRECER BALANCEADO

AFP CRECER, S.A.

BALANCE GENERAL AL 30 DE NOVIEMBRE DE 2020

(EXPRESADO EN DÓLARES DE LOS ESTADOS UNIDOS DE AMERICA)

2020

Activos

Activos corrientes:

Efectivo y Equivalentes de Efectivo (Nota 6)	\$240,717
Depositos a Plazo	\$0
Inversiones Financieras (Nota 7)	\$2,221,344
Cuentas por Cobrar Netas (Nota 8)	\$51,099
Otros Activos	\$0
Total activo corriente	\$2,513,160

Activos no corrientes:

Bienes recibidos en Pago (Nota 26)	\$0
Total activo no corriente	\$0
Total de activo	\$2,513,160

Pasivos

Pasivos corrientes:

Pasivos Financieros a Valor Razonable (Nota 9)	\$0
Cuentas por Pagar (Nota 10)	\$57,683
Total pasivo corriente	\$57,683

Pasivos no corrientes:

Provisiones (Nota 12)	\$1
Total pasivo no corriente	\$1
Total de pasivo	\$57,684

Patrimonio (Nota 13)

Cuentas individuales	\$2,455,476
Otro resultado integral	\$0
Total de patrimonio	\$2,455,476
Total de pasivos y patrimonio	\$2,513,160

Numero de Cuotas	2,359,910.51389666
Valor Unitario de la Cuota	1.04049541

RUTH DEL CASTILLO DE SOLÓRZANO
PRESIDENTE Y REPRESENTANTE LEGAL

ROLANDO CISNEROS PINEDA
DIRECTOR DE GESTION HUMANA Y FINANZAS

JULIO ENRIQUE CHÁVEZ MUNGUÍA
CONTADOR GENERAL



AFP Crecer


FONDO DE AHORRO PREVISIONAL VOLUNTARIO CRECER BALANCEADO
AFP CRECER, S.A.
ESTADO DE RESULTADOS INTEGRAL
POR LOS AÑOS TERMINADOS DEL 01 DE JULIO AL 30 DE NOVIEMBRE DE 2020
(EXPRESADO EN DÓLARES DE LOS ESTADOS UNIDOS DE AMERICA)

	<u>2020</u>
INGRESOS DE OPERACIÓN	
Ingresos por Inversiones	\$ 214,436
GASTOS DE OPERACIÓN	
Gastos Financieros por Operaciones con Instrumentos Financieros	\$ 133,657
Gastos por Gestión	\$ 9,979
Gastos Generales de Administración	\$ -
RESULTADOS DE OPERACIÓN	\$ 70,800
Gastos por Obligaciones con Instituciones Financieras	\$ -
Otros Ingresos (Gastos)	\$ 62
UTILIDAD (PÉRDIDA) DEL EJERCICIO	\$ 70,862
OTROS RESULTADOS INTEGRALES	\$ -
Ajustes por Cambios en el Valor Razonable de Instrumentos Financieros de Cobertura	\$ -
RESULTADO INTEGRAL TOTAL DEL PERIODO	\$ 70,862


ROLANDO CISNEROS PINEDA
DIRECTOR DE GESTIÓN HUMANA Y FINANZAS



RUTH DEL CASTILLO DE SOLÓRZANO
PRESIDENTE Y REPRESENTANTE LEGAL


JULIO ENRIQUE CHAVEZ MUNGUÍA
CONTADOR GENERAL



AFP Crecer

FONDO DE AHORRO PREVISIONAL VOLUNTARIO CRECER BALANCEADO

AFP CRECER, S.A.

ESTADO DE CAMBIOS EN EL PATRIMONIO

POR LOS AÑOS QUE TERMINARON AL 30 DE NOVIEMBRE DE 2020

(EXPRESADO EN DÓLARES DE LOS ESTADOS UNIDOS DE AMERICA)

CONCEPTOS	Cuentas Individuales	Resultados del Presente Ejercicio		Patrimonio Total
		Otro Resultado Integral	Ejercicio	
Balance al 01 de enero de 2019				
Efectos de corrección de errores	\$ -	\$ -	\$ -	\$ -
Efectos de cambios en políticas contables	\$ -	\$ -	\$ -	\$ -
Balance Re-expresado	\$ -	\$ -	\$ -	\$ -
Incremento por nuevas aportaciones	\$ -	\$ -	\$ -	\$ -
Reducciones en cuotas por retiros y traslados pagados	\$ -	\$ -	\$ -	\$ -
Incremento (Disminución) en saldo de Participaciones por Valuación	\$ -	\$ -	\$ -	\$ -
Ajustes Netos en el Valor Razonable de Instrumentos para Cobertura	\$ -	\$ -	\$ -	\$ -
Utilidad (Pérdida) Diaria	\$ -	\$ -	\$ -	\$ -
Balance al 31 de diciembre de 2019	\$ 3,047,232	\$ -	\$ -	\$ 3,047,232
Incremento por nuevas aportaciones	\$ 662,618	\$ -	\$ -	\$ 662,618
Reducciones en cuotas por retiros y traslados pagados	\$ -	\$ -	\$ -	\$ -
Incremento de Participaciones por Valuación	\$ -	\$ -	\$ -	\$ -
Incremento (Disminución) en saldo de Participaciones por Valuación	\$ -	\$ -	\$ -	\$ -
Ajustes Netos en el Valor Razonable de Instrumentos para Cobertura	\$ -	\$ -	\$ -	\$ -
Utilidad (Pérdida) Diaria	\$ -	\$ 70,862	\$ -	\$ 70,862
Balance al 30 de Noviembre de 2020	\$ 2,384,614	\$ 70,862	\$ -	\$ 2,455,476

Ruth Dellos

RUTH DEL CASTILLO DE SOLÓRZANO
PRESIDENTE Y REPRESENTANTE LEGAL



Julio Enrique Cuzco Munguia

JULIO ENRIQUE CUZCO MUNGUÍA
CONTADOR GENERAL


Rolando Cisneros Pineda

ROLANDO CISNEROS PINEDA
DIRECTOR DE GESTIÓN HUMANA Y FINANZAS


AFP Crecer

FONDO DE AHORRO PREVISIONAL VOLUNTARIO CRECER BALANCEADO
 AFP CRECER, S.A.
 ESTADO DE FLUJOS DE EFECTIVO
 POR LOS AÑOS QUE TERMINARON AL 30 DE NOVIEMBRE DE 2020
 (EXPRESADO EN DÓLARES DE LOS ESTADOS UNIDOS DE AMERICA)

	2020
Flujos de efectivo provenientes de actividades de operación:	
Intereses Recibidos (+)	\$ 15,689
Dividendos Recibidos (+)	\$ 865.57
Beneficios Recibidos (+)	\$ -
Pagos a proveedores de servicios (-)	\$ -
Recuperación de Cuentas por Cobrar (+)	\$ 250,000
Venta de Bienes y Derechos Recibidos en Pago (+)	\$ -
Otros cobros relativos a la actividad (+)	\$ 59,479
Otros Pagos relativos a la actividad (-)	-\$ 320,085
Efectivo neto provisto por actividades de operación	<u>\$ 5,948</u>
Flujos de efectivo provenientes de actividades de inversión	
Adquisición de Inversiones Financieras (-)	-\$ 2,010,215
Venta de Inversiones Financieras (+)	\$ 289,483
Disminución en Depósitos a Plazo a más de 90 días (+)	\$ -
Incremento de Depósitos a Plazo a más de 90 días (-)	-\$ 435,000
Operaciones con Pacto de Retrocompra (+)	\$ -
Operaciones con Pacto de Retrocompra (-)	\$ -
Efectivo neto usado por actividades de inversión	<u>-\$ 2,155,732</u>
Flujos de efectivo provenientes de actividades de financiamiento	
Aportes en Cuentas Individuales (+)	\$ 3,028,975
Traslados de Recursos Recibidos (+)	\$ -
Retiros de Recursos de la cuenta individual (-)	-\$ 638,473
Traslados de Recursos de la cuenta individual (-)	\$ -
Efectivo neto provisto por actividades de financiamiento	<u>\$ 2,390,501</u>
Incremento (Disminución) Neto en el Efectivo y Equivalentes de Efectivo	\$ 240,717
Efectivo y Equivalentes de Efectivo al 01 de julio	\$ -
Efectivo y Equivalentes de Efectivo al 31 de Octubre	<u>\$ 240,717</u>


 ROLANDO CISNEROS PINEDA
 DIRECTOR DE GESTION ROMANA Y FINANZAS


 RUTH DEL CASTILLO DE SOLÓRZANO
 PRESIDENTE Y REPRESENTANTE LEGAL


 JULIO ENRIQUE CHAVEZ MUNGUIA
 CONTADOR GENERAL

