

ADMINISTRADORA DE FONDOS DE PENSIONES CRECER, S.A.
Fondo de Pensiones Especial de Retiro AFP Crecer
(San Salvador, República de El Salvador)

Estados Financieros Intermedios Condensados
(No Auditados)
30 de septiembre de 2019

(Con el Informe de Revisión de la Información Financiera Intermedia)

ADMINISTRADORA DE FONDOS DE PENSIONES CRECER, S.A.
Fondo de Pensiones Especial de Retiro AFP Crecer
(San Salvador, República de El Salvador)

Estados Financieros Intermedios

Al 30 de septiembre de 2019

Contenido

Informe de Revisión de Información Financiera Intermedia	1
Estados Financieros Intermedios Condensados (no auditados):	
Balances Generales Intermedios Condensados	2
Estados Intermedios de Cambios en el Patrimonio Condensados	3
Estados Intermedios de Flujos de Efectivo Condensados	4
Notas a los Estados Financieros Intermedios Condensados	5 - 8

INFORME DE REVISIÓN DE INFORMACIÓN FINANCIERA INTERMEDIA DIRIGIDO AL FONDO DE PENSIONES ESPECIAL DE RETIRO AFP CRECER.

Hemos revisado el balance general intermedio condensado adjunto del Fondo de Pensiones Especial de Retiro AFP Crecer, (en adelante “el Fondo”) al 30 de septiembre de 2019, y los estados intermedios condensados de cambios en el patrimonio y de flujos de efectivo por el periodo de nueve meses terminados el 30 de septiembre de 2019, y un resumen de políticas contables y otras notas explicativas. La Administración del Fondo es responsable por la preparación y presentación razonable de esta información financiera intermedia de conformidad con las Normas Contables descritas en la Nota 1. Nuestra responsabilidad es expresar una conclusión sobre esta información financiera intermedia con base en nuestra revisión.

Alcance de la revisión

Efectuamos nuestra revisión de acuerdo con la Norma Internacional de Trabajos de Revisión 2410 “Revisión de Información Financiera Intermedia Desempeñada por el Auditor Independiente de la Entidad”. Una revisión de información financiera intermedia consiste en indagaciones, principalmente con personas responsables por los asuntos financieros y de contabilidad, aplicando procedimientos analíticos y otros procedimientos de revisión. Una revisión es sustancialmente menor en el alcance que el requerido por las Normas Internacionales de Auditoría y, consecuentemente, no nos permite obtener seguridad que podríamos conocer todos los asuntos significativos que pudieran identificarse en una auditoría, consecuentemente, no expresamos una opinión de auditoría.

Conclusión

Basados en nuestra revisión, ningún asunto llegó a nuestra atención que nos lleve a creer que la información financiera intermedia adjunta no está preparada, para presentar, en todos los aspectos importantes, la situación financiera del Fondo de Pensiones Especial de Retiro AFP Crecer al 30 de septiembre de 2019, y los cambios en su patrimonio y de sus flujos de efectivo por el periodo de nueve meses terminados el 30 de septiembre de 2019, de conformidad con las Normas Contables descritas en la Nota 1.

Ernst & Young El Salvador, S.A. de C.V.
Registro N° 3412



René Alberto Arce Barahona
Socio
Registro N° 1350

15 de octubre de 2019
Complejo World Trade Center
Torre Futura 11-05,
San Salvador, El Salvador



ADMINISTRADORA DE FONDOS DE PENSIONES CRECER, S.A.
Fondos de Pensiones Especial de Retiro AFP Crecer
(San Salvador, República de El Salvador)


Balances Generales Intermedios Condensados
Al 30 de septiembre de 2019 y 31 de diciembre de 2018

(Cifras Expresadas en Dólares de los Estados Unidos de América)

	<u>Notas</u>	Septiembre 2019 (No auditado)	Diciembre 2018
Activo			
Activos corrientes:			
Disponibilidades		US\$ 31,984,390	US\$ 16,617,805
Cuentas por cobrar		167,262	399,589
Inversiones en valores (nacionales y extranjeros)	2	424,190,402	465,538,292
Total activos corrientes		<u>456,342,054</u>	<u>482,555,686</u>
Activos no corrientes:			
Anticipos de Saldo a Afiliados	5	7,317,401	6,098,988
Total activos no corrientes		<u>7,317,401</u>	<u>6,098,988</u>
Total de activos		<u>US\$ 463,659,455</u>	<u>US\$ 488,654,674</u>
Pasivo			
Pasivos corrientes:			
Comisiones por pagar a la AFP		US\$ -	US\$ 897
Cuentas por pagar		905,459	913,916
Obligaciones con afiliados y beneficiarios		20,270	20,270
Total pasivos corrientes		<u>925,729</u>	<u>935,083</u>
Pasivos no corrientes:			
Anticipo a afiliados sobre su CIAP	5	7,317,401	6,098,988
Total pasivos no corrientes		<u>7,317,401</u>	<u>6,098,988</u>
Total de pasivos		<u>8,243,130</u>	<u>7,034,071</u>
Patrimonio			
Cuentas individuales	3	455,416,325	481,620,603
Total patrimonio		<u>455,416,325</u>	<u>481,620,603</u>
Total pasivo y patrimonio		<u>US\$ 463,659,455</u>	<u>US\$ 488,654,674</u>
Compromisos y contingencias	4	US\$ 229,742	US\$ 83,342
Cuentas de control		US\$ 407,128,129	US\$ 454,138,346


Véanse notas que acompañan a los estados financieros Intermedios condensados.


Ruth Del Castillo de Solórzano
Presidenta Ejecutiva y Representante Legal


Julio Enrique Chávez Munguía
Contador General




Rolando Cisneros Pineda
Director de Gestión Humana y Finanzas


Ernst & Young El Salvador, S.A. de C.V.
Auditores Externos
Inscripción N° 3412





ADMINISTRADORA DE FONDOS DE PENSIONES CRECER, S.A.
Fondos de Pensiones Especial de Retiro AFP Crecer
(San Salvador, República de El Salvador)

Estados Intermedio de Cambios en el Patrimonio Condensado
(No auditados)
Por el período del 1 de enero al 30 de septiembre de 2019 y 2018
(Cifras expresadas en Dólares de los Estados Unidos de América)


		<u>2019</u>		<u>2018</u>
SALDO INICIAL DEL PATRIMONIO	US\$	481,620,603	US\$	536,825,543
AUMENTOS POR:				
Recaudaciones		-		-
Certificados de traspaso recibidos		-		-
Cotizaciones indebidamente recibidas del ISSS e INPEP		-		-
Aumentos de CIAP por traspasos de otra AFP		-		11,693
Reversión de pensión		-		-
Reversión de devolución de CIAP por no reunir requisito para pensión		-		-
Aportaciones por capital complementario		-		-
Depósitos recibidos del Fondo Social para la Vivienda		-		-
Rezagos recibidos del ISSS e INPEP		-		-
Rezagos recibidos de otra AFP		-		-
Contribución especial		-		-
CIAP recibidas de otra AFP por anulación contrato de afiliación		-		-
Reintegro de comisión por la AFP		288		213
Aportaciones recibidas del Estado para cubrir pensiones mínimas		-		-
Traslados de insuficiencias cubiertas por la AFP		-		-
Traslado de las Cuotas AFP para cubrir Insuficiencias		-		-
Reversión de pagos en exceso		-		-
Aumento en la Cuenta de Garantía Solidaria		-		-
Reintegro de Anticipos de CIAP del Afiliado		210,370		90,604
Otros ingresos		25,668,395		25,442,535
TOTAL AUMENTO DEL PATRIMONIO		<u>25,879,053</u>		<u>25,545,045</u>
DISMINUCIONES POR:				
Retiros de CIAP por traspasos a otra AFP		198,135		696,537
Traslados de CIAP a otra AFP por anulación de contratos		-		-
Traspaso a otra AFP por rezagos		-		-
Pago de rezagos al ISSS e INPEP		-		-
Devoluciones de CIAP a instituciones del SPP (ISSS e INPEP)		-		-
Devolución de cotizaciones recibidas erróneamente		-		-
Devolución de cotizaciones por pagos en exceso		-		-
Devolución de cotizaciones a afiliados del IPSFA		-		-
Prestaciones otorgadas por pensiones de vejez		56,363,199		63,295,047
Prestaciones otorgadas por pensiones de invalidez		20,626		18,978
Prestaciones otorgadas por pensiones de sobrevivencia		2,589,220		2,187,690
Retiro de excedente de libre disponibilidad		23,978		-
Devolución de saldo anual a afiliados		414,137		679,294
Devolución de CIAP por no reunir requisitos para pensión		42,271		98,923
Devolución de saldo a extranjeros		-		-
Devolución de saldo al Fondo Social para la Vivienda		-		-
Comisiones por pagar a la AFP por cuentas activas		-		-
Comisiones por pagar a la AFP por renta programada		586,905		657,097
Comisiones por pagar a la AFP por cuentas especiales		-		-
Prestaciones otorgadas por herencia		511,510		22,362
Devolución de capital complementario a sociedades de seguros		-		-
Devolución de certificados de traspaso		-		26,065
Devolución de Fondos Garantía Estatal		-		955
Reintegro a la AFP por cubrir insuficiencias de pago y rentabilidades no percibidas		-		-
Disminuciones de la Cuenta de Garantía Solidaria		-		-
Desembolsos por Anticipos de CIAP del Afiliado		1,428,783		5,136,176
Otros egresos		3,871,989		3,934,389
TOTAL DISMINUCIÓN DEL PATRIMONIO		<u>66,050,753</u>		<u>76,753,513</u>
RENDIMIENTO DEL FONDO		<u>13,967,422</u>		<u>15,264,025</u>
PATRIMONIO DEL FONDO	US\$	<u>455,416,325</u>	US\$	<u>500,881,100</u>
Valor inicial de la cuota	US\$	<u>38.70600551</u>	US\$	<u>37.20085350</u>
Valor final de la cuota	US\$	<u>39.86947824</u>	US\$	<u>38.31525351</u>


Véanse notas que acompañan a los estados financieros intermedios condensados.


Ruth Del Castillo de Solórzano
Presidenta Ejecutiva y Representante Legal


Julio Enrique Onáñez Munguía
Contador General




Rolando Cisneros Pineda
Director de Gestión Humana y Finanzas


BDO
No. 3412 & Young El Salvador, S.A. de C.V.
CVPCPA
Auditores Externos
Inscripción N° 3412



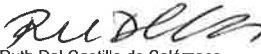
ADMINISTRADORA DE FONDOS DE PENSIONES CRECER, S.A.
Fondos de Pensiones Especial de Retiro AFP Crecer
(San Salvador, República de El Salvador)


Estado Intermedio de Flujos de Efectivo Condensado
(No auditados)
Por el período del 1 de enero al 30 de junio de 2019 y 2018

(Cifras Expresadas en Dólares de los Estados Unidos de América)

	<u>2019</u>	<u>2018</u>
Actividades de operación:		
Recaudación	US\$ -	US\$ -
Devolución de cotizaciones recibidas erróneamente	-	-
Traslado de cuentas recibidas del FSV	-	-
Certificados de traspaso redimidos	-	-
Devolución de saldos al FSV pagados de más	-	-
Cotizaciones indebidas recibidas del ISSS e INPEP	-	-
Trasposos de CIAP netos a otra AFP	(197,976)	(684,113)
Rezagos netos del ISSS, INPEP y otra AFP	-	-
Contribución especial	-	-
Aportaciones recibidas de la AFP para cubrir deficiencias e insuficiencias	-	-
Reversión de pensión	-	-
Reversión de devolución de CIAP por no reunir requisito para pensión	-	-
Reversión de pagos de Pensión Fondos FOP	-	-
Anulación de cheques prescritos	4,926	-
Reimpresión de cheques prescritos	-	-
Pago de comisiones a la AFP	(651,915)	(864,337)
Pago de comisiones a la AFP por administración de rentas programadas	(564,270)	(172,261)
Préstamos recibidos de la AFP para pago de pensiones	-	-
Devolución de préstamos recibidos de la AFP para pago de pensiones	-	-
Cotizaciones de CIAP cerradas por pagar	-	-
Liquidación de Cotizaciones de CIAP cerradas	(123)	-
Pago de prestaciones	(51,466,442)	(57,706,179)
Pago de prestaciones con fondos del fideicomiso de obligaciones previsionales	-	(9,196,730)
Capital complementario recibido	-	-
Devolución de capital complementario recibido en exceso	-	-
Devolución de certificados de traspaso recibidos de mas	-	-
Devoluciones de pagos en exceso a empleadores y afiliados	(94,105)	(62,132)
Devolución de saldos por herencia	(511,510)	(22,362)
Devolución de saldo anual a afiliados	(414,137)	(679,534)
Devolución de cotizaciones a ex afiliados del IPSFA	-	-
Devolución de saldo al SPP por anulación de contratos	-	-
Devolución de excedente de libre disponibilidad	(23,978)	-
Anulación de contrato netos a otra AFP	-	-
Intereses y dividendos recibidos	6,219,605	6,392,021
Ingresos por diferencias en rendimientos	-	-
Cargos bancarios	(43,981)	(10,638)
Abonos bancarios	26,859	11,485
Devolución de CIAP por no reunir requisitos para pensión	(42,606)	(98,954)
Devolución de Fondos Garantía Estatal	-	(955)
Devolución de saldos a extranjeros	-	-
Reintegro de comisiones	-	-
Depósitos por amortización a deuda real	-	-
Costas procesales cobradas a empleadores	-	-
Aportaciones recibidas del Estado para cubrir pensiones mínimas	-	-
Liquidación de depósito en garantía por depuración de mora	-	-
Aportaciones recibidas del ISSS e INPEP por Decreto 100	-	-
Aportaciones recibidas del Estado por aportes a la Cuenta de Garantía Solidaria	-	-
Reintegro a la AFP por cobertura de insuficiencias	-	-
Desembolsos por Anticipos de CIAP del Afiliado	(1,428,783)	(5,136,176)
Reintegros de Anticipos de CIAP del Afiliado	210,370	90,604
Transferencia recibidas de otros fondos	25,172,878	30,810,848
Pagos recibidos de otros fondos	69,559,013	30,307,359
Pago de otras retenciones sobre pensiones	(16,569,522)	(14,673,188)
Pago de más en prestaciones	-	-
Otros ingresos de efectivo	5,189,751	28,925,094
Otros egresos de efectivo	(68,007,469)	(44,970,049)
Efectivo neto pagado por actividades de operación	<u>(33,633,415)</u>	<u>(37,740,197)</u>
Flujos de efectivo por actividades de inversión:		
Compra de títulos valores	(9,000,000)	-
Venta de títulos valores	58,000,000	32,000,000
Apertura de Depósitos a Plazo	-	-
Cancelaciones de Depósitos a Plazo	-	-
Amortización de capital recibido	-	-
Redención de inversiones	-	-
Efectivo neto provisto por actividades de inversión	<u>49,000,000</u>	<u>32,000,000</u>
Flujos de efectivo por actividades de financiamiento:		
Aportaciones recibidas por compra de cuotas de la AFP	-	-
Efectivo neto provisto en actividades de financiamiento	<u>-</u>	<u>-</u>
Aumento de efectivo en el período	15,366,585	(5,740,197)
Saldo de efectivo al inicio del período	16,617,805	21,210,122
Saldo de efectivo al final del período	US\$ <u>31,984,390</u>	US\$ <u>15,469,925</u>

Véanse notas que acompañan a los estados financieros intermedios condensados


Ruth Del Castillo de Solórzano
Presidenta Ejecutiva y Representante Legal


Julio Enrique Chávez Munguía
Contador General


Rolando Cisneros Pineda
Director de Gestión Humana y Finanzas


AFP Crecer
ESTADO DE PENSIONES ESPECIAL DE RETIRO
EL SALVADOR, C.A.


ERNST & YOUNG EL SALVADOR
INSCRIPCIÓN No. 3412
CVPCPA
Ernst & Young El Salvador, S.A. de C.V.
Auditores Externos
Inscripción N° 3412


AUDITOR-RENE ALBERTO ARCE BARAHONA
INSCRIPCIÓN No. 1350
CVPCPA
REPÚBLICA DE EL SALVADOR

Notas a los Estados Financieros

30 de septiembre de 2019 (No auditadas) y 31 de diciembre de 2018

(Cifras expresadas en Dólares de los Estados Unidos de América)

Nota (1) Políticas Contables

A continuación, se describen los principios y Normas Contables más significativas aplicadas para el registro de las operaciones y la preparación de los estados financieros intermedios del Fondo de Pensiones Especial de Retiro AFP Crecer (el Fondo):

Los estados financieros han sido elaborados conforme a las Normas Técnicas aprobadas por el Comité de Normas del Banco Central de Reserva de El Salvador que le son aplicables y las Normas Internacionales de Información Financiera, prevaleciendo la normativa aprobada por el Comité de Normas del Banco Central, cuando haya conflicto con las Normas Internacionales de Información Financiera.

Las Normas Internacionales de Información Financiera corresponden a las Normas Internacionales de Contabilidad vigentes a octubre de 2003.

Las políticas utilizadas en la elaboración de los estados financieros intermedios condensados para el período de nueve meses que terminó el 30 de septiembre de 2019, son las mismas que han sido utilizadas en los estados financieros del año que terminó el 31 de diciembre de 2018. Las principales políticas contables tratan sobre los siguientes temas:

- (a) Políticas generales de contabilidad*
- (b) Valorización de inversiones*
- (c) Patrimonio*
- (d) Uso de estimaciones contables en la preparación de los estados financieros*

Nota (2) Inversiones en Valores

Las políticas de inversiones y riesgos vigentes durante el período que terminó el 30 de septiembre de 2019 y 31 de diciembre 2018 se resumen a continuación:

- (a) Todas las inversiones adquiridas para la cartera del Fondo de Pensiones se consideran como "Disponibles para la Venta", de acuerdo a la clasificación de las Normas Internacionales de Contabilidad vigentes a octubre de 2003.*
- (b) Las inversiones se efectuaron de acuerdo a la política de inversiones autorizada por la Junta Directiva de la Administradora, la cual establece las guías de inversión para alcanzar una colocación de los recursos en las mejores condiciones de rentabilidad y seguridad posibles.*
- (c) El detalle de tipo de instrumento en los cuales se invertirá se presenta a continuación:*

Las inversiones de este fondo podrán ser de hasta un 100% en Certificados de Inversión Previsional. No obstante, este Fondo podrá colocar recursos en certificados de depósito a plazo hasta por un máximo del 10% del activo del Fondo.

Notas a los Estados Financieros

30 de septiembre de 2019 (No auditadas) y 31 de diciembre de 2018

(Cifras expresadas en Dólares de los Estados Unidos de América)

La suma de los depósitos a plazo en una misma entidad o grupo empresarial no podrá exceder de los siguientes límites para los cuales únicamente se considerarán depósitos a plazo mayor a 90 días:

- (i). El siete y medio por ciento (7.5%) del activo total del Fondo en mención.
- (ii). El diez por ciento (10%) del activo del banco, y
- (iii). El diez por ciento (10%) del activo del grupo empresarial del banco.

Los certificados de depósitos a plazo mencionados podrán ser de un plazo máximo de 360 días y únicamente se podrán abrir en aquellos bancos que han sido autorizados como emisores.

Los títulos en los cuales se puede invertir corresponden a los siguientes agentes emisores:

- Fideicomiso de Obligaciones Previsionales.
- Bancos legalmente establecidos en El Salvador.

La composición de la cartera de inversiones por emisor al 30 de septiembre de 2019 y 31 de diciembre 2018, en el contexto de los estados financieros tomados en conjunto, se presenta a continuación:

	<u>Política</u>			<u>Cartera</u>			
	<u>2019</u> <u>%</u>	<u>2018</u> <u>%</u>		<u>2019</u> <u>Monto</u>	<u>%</u>	<u>2018</u> <u>Monto</u>	<u>%</u>
Emisores							
Fideicomiso de Obligaciones Previsionales 1/							
Certificados de Inversión Previsionales 2/	100.00	100.00	US\$	419,168,279	90.40	465,538,292	96.47
Certificado de Depósito a Plazo mayores a 90 días				<u>5,022,123</u>	1.08	<u>0</u>	
Total cartera de inversiones			US\$	<u>424,190,402</u>		<u>465,538,292</u>	

1/ Las inversiones en el Fideicomiso de Obligaciones Previsionales, consistentes en Certificados de Inversión Previsionales, se encuentran garantizados por el Fideicomiso de Obligaciones Previsionales (FOP).

2/ Los certificados de Inversión Previsional "A", emitidos por el Fideicomiso de Obligaciones Previsionales (FOP), son de carácter obligatorio según lo establecido en la Ley del Sistema de Ahorro para Pensiones.

El total de las carteras de inversiones por tipo de instrumento al 30 de septiembre de 2019, se detalla a continuación:

<u>Tipo de instrumento</u>	<u>Emisor</u>	<u>Monto valorizado</u>	<u>Promedio de días al vencimiento</u>	<u>Tasa promedio</u>	<u>Reajuste de tasa</u>	<u>Garantía</u>	<u>Otras condiciones</u>
Certificados de inversión Previsional	Fideicomiso de Obligaciones Previsionales	US\$ 419,168,279	10,229	2.50%	Semestral	Fideicomiso de obligaciones previsionales	Amortización semestral
Certificado de depósito a plazo	Banco Scotiabank El Salvador, S.A.	US\$ <u>5,022,123</u>	146	4.75%	Semestral	Patrimonial	
Total, cartera de inversiones		US\$ <u>424,190,402</u>					

Notas a los Estados Financieros

30 de septiembre de 2019 (No auditadas) y 31 de diciembre de 2018

(Cifras expresadas en Dólares de los Estados Unidos de América)

El total de las carteras de inversiones por tipo de instrumento al 31 de diciembre de 2018, se detalla a continuación:

<u>Tipo de instrumento</u>	<u>Emisor</u>		<u>Monto valorizado</u>	<u>Promedio de días al vencimiento</u>	<u>Tasa promedio</u>	<u>Reajuste de tasa</u>	<u>Garantía</u>	<u>Otras condiciones</u>
Certificados de inversión Previsional	Fideicomiso de Obligaciones Previsionales	US\$	<u>465,538,292</u>	10,502	2.50%	Semestral	Fideicomiso de obligaciones previsionales semestral	Amortización semestral
Total cartera de inversiones		US\$	<u>465,538,292</u>					

Excesos de inversión

Al 30 de septiembre de 2019 y 31 de diciembre de 2018, el Fondo Especial de Retiro no presenta excesos de inversión a los límites establecidos por la Ley, Reglamentos u otras disposiciones.

Nota (3) Patrimonio

El patrimonio del Fondo Especial de Retiro al 30 de septiembre de 2019 y 31 diciembre de 2018 se encuentra integrado como se presenta a continuación:

<u>Cuentas</u>		<u>Septiembre 2019</u>		<u>Diciembre 2018</u>	
		<u>Monto</u>	<u>Número de cuotas</u>	<u>Monto</u>	<u>Número de cuotas</u>
<u>Cuentas individuales</u>					
Cotizantes activos	US\$	98,789,084	2,478,146.80	US\$	102,491,307
Cotizantes inactivos		13,263,483	332,338.13		14,069,119
Pensionados		<u>343,363,758</u>	<u>8,612,195.89</u>		<u>365,060,177</u>
Total patrimonio	US\$	<u>455,416,325</u>	<u>11,422,680.82</u>	US\$	<u>481,620,603</u>
					<u>12,443,045.89</u>

Cuentas Individuales de Ahorro para Pensiones: En estas cuentas se acreditan las cotizaciones realizadas por los afiliados y empleadores y que han sido identificadas y acreditadas, destinadas para el financiamiento de su pensión. Dichas cuentas incorporan las aportaciones realizadas a través de las recaudaciones, los rendimientos obtenidos por los recursos que ha invertido el Fondo de Pensiones, certificados de traspaso emitidos por el ISSS e INPEP, el saldo transferido del FSV y capital complementario aportado por la compañía de seguros.

Nota (4) Compromisos y Contingencias

Compromisos por traspasos: Al 30 de septiembre de 2019 y 31 de diciembre de 2018, el compromiso por traspasos de afiliados a otra AFP corresponde a 2 afiliados (1 para 2018), con un monto ahorrado de US\$40,702 (US\$83,342. Para 2018)

Nota (5) Anticipo de Saldo a Afiliado

Los Anticipos de saldos a afiliados al 30 de septiembre de 2019 y 31 diciembre 2018 se detalla a continuación:

<u>Concepto</u>		<u>Septiembre 2019</u>	<u>Diciembre 2018</u>
Montos desembolsados	US\$	7,317,401	US\$ 6,098,988
Número de afiliados que han ejercido este derecho		982	837
Equivalente en número de cuotas		195,436.21348742	164,378.43214338

Notas a los Estados Financieros

30 de septiembre de 2019 (No auditadas) y 31 de diciembre de 2018

(Cifras expresadas en Dólares de los Estados Unidos de América)

Nota (6) Beneficios Económicos

Los Beneficios económicos a afiliados al 30 de septiembre de 2019 y 31 diciembre de 2018 se detallan a continuación:

Devoluciones de Saldo

<u>Concepto</u>	Septiembre 2019	Diciembre 2018
Montos desembolsados	US\$ -	US\$ -
Número de afiliados que han ejercido este derecho	-	-
Equivalente en número de cuotas	-	-

Beneficio Económico Temporal

<u>Concepto</u>	Septiembre 2019	Diciembre 2018
Montos desembolsados	US\$ -	US\$ -
Número de afiliados que han ejercido este derecho	-	-
Equivalente en número de cuotas	-	-

Beneficio Económico Permanente

<u>Concepto</u>	Septiembre 2019	Diciembre 2018
Montos desembolsados	US\$ 1,322	US\$ -
Número de afiliados que han ejercido este derecho	1	-
Equivalente en número de cuotas	33.57836676	-

Nota (7) Otras Revelaciones Importantes

- (a) Con fecha 7 de octubre de 2019, el Banco de Desarrollo de El Salvador adjudicó la compra de Certificados de Inversión Previsional por un monto de US\$48,197,389.15 de la emisión CIPAFP9-102019 la cual se pagará el 8 de octubre de 2019.
- (b) El 8 de agosto de 2019, la Administradora suscribió fianza administrativa con Seguros e Inversiones, S.A. hasta por US\$6,300,000, dicho monto se desglosa por Fondo de Pensiones Conservador por la cantidad de US\$5,950,000 y por el Fondo de Pensiones Especial de Retiro por la cantidad de US\$350,000 con vigencia de un año a partir del 13 de agosto de 2019, con el objeto de respaldar la rentabilidad mínima del fondo administrado a través del Aporte Especial de Garantía, según lo establece el Artículo 84 de la Ley del Sistema de Ahorro para Pensiones y el Reglamento para el manejo del Aporte Especial de Garantía.