

ADMINISTRADORA DE FONDOS DE PENSIONES CRECER, S.A.
Fondo de Pensiones Especial de Retiro AFP Crecer
(San Salvador, República de El Salvador)

Estados Financieros Intermedios Condensados
(No Auditados)

30 de junio de 2018

(Con el Informe de Revisión de la Información Financiera Intermedia)

ADMINISTRADORA DE FONDOS DE PENSIONES CRECER, S.A.
Fondo de Pensiones Especial de Retiro AFP Crecer
(San Salvador, República de El Salvador)

Estados Financieros

Al 30 de junio de 2018

Contenido

Informe de Revisión de Información Financiera Intermedia	1
Estados Financieros Intermedios Condensados (no auditados):	
Balances Generales Intermedios Condensados	2
Estados Intermedios de Cambios en el Patrimonio Condensados	3
Estados Intermedios de Flujos de Efectivo Condensados	4
Notas a los Estados Financieros Intermedios Condensados	5 - 9



Building a better
working world

Ernst & Young El Salvador, S.A. de C.V.
Torre Futura World Trade Center 11-05
San Salvador, El Salvador

Teléfono: +503 2248 7000
Fax: +503 2248 7070
www.ey.com/centroamerica

INFORME DE REVISIÓN DE INFORMACIÓN FINANCIERA INTERMEDIA DIRIGIDO AL FONDO DE PENSIONES ESPECIAL DE RETIRO AFP CRECER.

Hemos revisado el balance general intermedio condensado adjunto del Fondo de Pensiones Especial de Retiro AFP Crecer, (en adelante "El Fondo") al 30 de junio de 2018, y los estados intermedios condensados de cambios en el patrimonio y de flujos de efectivo por el periodo de seis meses terminados el 30 de junio de 2018, y un resumen de políticas contables y otras notas explicativas. La Administración del Fondo es responsable por la preparación y presentación razonable de esta información financiera intermedia de conformidad con las Normas Contables descritas en la Nota 1. Nuestra responsabilidad es expresar una conclusión sobre esta información financiera intermedia con base en nuestra revisión.

Alcance de la revisión

Efectuamos nuestra revisión de acuerdo con la Norma Internacional de Trabajos de Revisión 2410 "Revisión de Información Financiera Intermedia Desempeñada por el Auditor Independiente de la Entidad". Una revisión de información financiera intermedia consiste en indagaciones, principalmente con personas responsables por los asuntos financieros y de contabilidad, aplicando procedimientos analíticos y otros procedimientos de revisión. Una revisión es sustancialmente menor en el alcance que el requerido por las Normas Internacionales de Auditoría y, consecuentemente, no nos permite obtener seguridad que podríamos conocer todos los asuntos significativos que pudieran identificarse en una auditoría, consecuentemente, no expresamos una opinión de auditoría.

Conclusión

Basados en nuestra revisión, ningún asunto llegó a nuestra atención que nos lleve a creer que la información financiera intermedia adjunta no está preparada, para presentar, en todos los aspectos importantes, la situación financiera del Fondo de Pensiones Especial de Retiro AFP Crecer al 30 de junio de 2018, y los cambios en su patrimonio y de sus flujos de efectivo por el periodo de seis meses terminados el 30 de junio de 2018, de conformidad con las Normas Contables descritas en la Nota 1.

Ernst & Young El Salvador, S.A. de C.V.
Registro N° 3412

René Alberto Arce Barahona
Socio
Registro N° 1350

12 de julio de 2018
Complejo World Trade Center
Torre Futura 11-05,
San Salvador, El Salvador




ADMINISTRADORA DE FONDOS DE PENSIONES CRECER, S.A.
Fondos de Pensiones Especial de Retiro AFP Crecer
 (San Salvador, República de El Salvador)

Balances Generales Intermedios Condensados
 (No auditados)
 Al 30 de junio de 2018 y 31 de diciembre de 2017

(Cifras Expresadas en Dólares de los Estados Unidos de América)

	<u>Notas</u>	<u>Junio 2018 (No auditados)</u>	<u>Diciembre 2017</u>
Activo			
Activos corrientes:			
Disponibilidades		US\$ 33,391,719	US\$ 21,210,122
Cuentas por cobrar	3	583,366	10,509,129
Inversiones en valores (nacionales y extranjeros)	2	477,629,461	505,672,252
Total activos corrientes		<u>511,604,546</u>	<u>537,391,503</u>
Activos no corrientes:			
Anticipos de Saldo a Afiliados	7	4,593,617	430,663
Total activos no corrientes		<u>4,593,617</u>	<u>430,663</u>
Total de activos		<u>US\$ 516,198,163</u>	<u>US\$ 537,822,166</u>
Pasivo			
Pasivos corrientes:			
Comisiones por pagar a la AFP		US\$ 126,214	US\$ 6,363
Cuentas por pagar	4	905,312	445,587
Obligaciones con afiliados y beneficiarios		20,270	114,010
Total pasivos corrientes		<u>1,051,796</u>	<u>565,960</u>
Pasivos no corrientes:			
Anticipo a afiliados sobre su CIAP	7	4,593,617	430,663
Total pasivos no corrientes		<u>4,593,617</u>	<u>430,663</u>
Total de pasivos		<u>5,645,413</u>	<u>996,623</u>
Patrimonio:			
Cuentas individuales	5	510,552,750	536,825,543
Total patrimonio		<u>510,552,750</u>	<u>536,825,543</u>
Total pasivo y patrimonio		<u>US\$ 516,198,163</u>	<u>US\$ 537,822,166</u>
Compromisos y contingencias	6	US\$ 58,294	US\$ -
Cuentas de control		US\$ 469,645,473	US\$ 501,095,030

Véanse notas que acompañan a los estados financieros intermedios condensados




Ruth Del Castillo de Solórzano


Presidenta Ejecutiva y Representante Legal



Julio Enrique Chávez Munguía
 Contador General


 Rolando Cisneros Pineda

Director de Gestión Humana y Finanzas


 Ernst & Young E: Salvador, S.A. de C.V.
 Auditores Externos
 Inscripción N° 3412

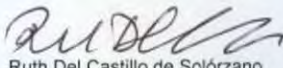



ADMINISTRADORA DE FONDOS DE PENSIONES CRECER, S.A.
Fondos de Pensiones Especial de Retiro AFP Crecer
(San Salvador, República de El Salvador)


Estados Intermedios de Cambios en el Patrimonio Condensados
(No auditados)
Por el período del 1 de enero al 30 de junio de 2018
(Cifras expresadas en Dólares de los Estados Unidos de América)


	<u>2018</u>
SALDO INICIAL DEL PATRIMONIO	US\$ 536,825,542
AUMENTOS POR:	
Recaudaciones	0
Certificados de traspaso recibidos	0
Cotizaciones indebidas recibidas del ISSS e INPEP	0
Aumentos de CIAP por traspasos de otra AFP	0
Reversión de pensión	0
Reversión de devolución de CIAP por no reunir requisito para pensión	0
Aportaciones por capital complementario	0
Depósitos recibidos del Fondo Social para la Vivienda	0
Rezagos recibidos del ISSS e INPEP	0
Rezagos recibidos de otra AFP	0
Contribución especial	0
CIAP recibidas de otra AFP por anulación contrato de afiliación	0
Reintegro de comisión por la AFP	200
Aportaciones recibidas del Estado para cubrir pensiones mínimas	0
Traslados de insuficiencias cubiertas por la AFP	0
Traslado de las Cuotas AFP para cubrir Insuficiencias	0
Reversión de pagos en exceso	0
Reintegro de Anticipos de CIAP del Afiliado	47,467
Otros ingresos	15,429,397
TOTAL AUMENTO DEL PATRIMONIO	<u>15,477,064</u>
DISMINUCIONES POR:	
Retiros de CIAP por traspasos a otra AFP	324,316
Traslados de CIAP a otra AFP por anulación de contratos	0
Traspaso a otra AFP por rezagos	0
Pago de rezagos al ISSS e INPEP	0
Devoluciones de CIAP a instituciones del SPP (ISSS e INPEP)	0
Devolución de cotizaciones recibidas erróneamente	0
Devolución de cotizaciones por pagos en exceso	0
Devolución de cotizaciones a afiliados del IPSFA	0
Prestaciones otorgadas por pensiones de vejez	42,538,173
Prestaciones otorgadas por pensiones de invalidez	11,681
Prestaciones otorgadas por pensiones de sobrevivencia	1,393,984
Retiro de excedente de libre disponibilidad	0
Devolución de saldo anual a afiliados	405,370
Devolución de CIAP por no reunir requisitos para pensión	88,611
Devolución de saldo a extranjeros	0
Devolución de saldo al Fondo Social para la Vivienda	0
Comisiones por pagar a la AFP por cuentas activas	0
Comisiones por pagar a la AFP por renta programada	441,021
Comisiones por pagar a la AFP por cuentas especiales	0
Prestaciones otorgadas por herencia	0
Devolución de capital complementario a sociedades de seguros	0
Devolución de certificados de traspaso	4,753
Devolución de Fondos Garantía Estatal	955
Reintegro a la AFP por cubrir insuficiencias de pago y rentabilidades no percibidas	0
Disminuciones de la Cuenta de Garantía Solidaria	0
Desembolsos por Anticipos de CIAP del Afiliado	4,210,422
Otros egresos	2,518,149
TOTAL DISMINUCIÓN DEL PATRIMONIO	<u>51,937,435</u>
RENDIMIENTO DEL FONDO	<u>10,187,579</u>
PATRIMONIO DEL FONDO	US\$ <u>510,552,750</u>
Valor inicial de la cuota	US\$ <u>37,200,853,50</u>
Valor final de la cuota	US\$ <u>37,933,143,55</u>

Véanse notas que acompañan a los estados financieros intermedios condi


Ruth Del Castillo de Solórzano
Presidenta Ejecutiva y Representante Legal


Julio Enrique Chávez Munguía
Contador General


Rolando Cisneros Pineda
Director de Gestión Humana y Finanzas


Ernst & Young El Salvador, S.A. de C.V.
Auditores Externos
Inscripción N° 3412



ADMINISTRADORA DE FONDOS DE PENSIONES CRECER, S.A.
Fondos de Pensiones Especial de Retiro AFP Crecer
(San Salvador, República de El Salvador)


Estados Intermedios de Flujos de Efectivo Condensados
(No auditados)
Por el período del 1 de enero al 30 de junio de 2018


(Cifras Expresadas en Dólares de los Estados Unidos de América)

2018


Actividades de operación:		US\$	
1	Recaudación		0
48	Devolución de cotizaciones recibidas erróneamente		0
7	Certificados de traspaso redimidos		0
60	Devolución de saldos al FSV pagados de más		0
17	Cotizaciones indebidas recibidas del ISSS e INPEP		0
32	Trasposos de CIAP netos a otra AFP		-323,979
33	Rezagos netos del ISSS, INPEP y otra AFP		0
28	Contribución especial		0
9	Aportaciones recibidas de la AFP para cubrir deficiencias e insuficiencias		0
19	Reversión de pensión		0
23	Reversión de devolución de CIAP por no reunir requisito para pensión		0
27	Reversión de pagos de Pensión Fondos FOP		0
24	Anulación de cheques prescritos		0
69	Reimpresión de cheques prescritos		0
76	Paño de comisiones a la AFP		-476,696
67	Paño de comisiones a la AFP por administración de rentas programadas		-169,194
26	Cotizaciones de CIAP cerradas por pagar		0
71	Liquidación de Cotizaciones de CIAP cerradas		0
43	Paño de prestaciones		-38,793,510
65	Paño de prestaciones con fondos del fideicomiso de obligaciones previsionales		-9,196,730
18	Capital complementario recibido		0
53	Devolución de capital complementario recibido en exceso		0
54	Devolución de certificados de traspaso recibidos de mas		0
46	Devoluciones de pagos en exceso a empleadores y afiliados		-13,874
74	Devolución de saldos por herencia		0
55	Devolución de saldo anual a afiliados		-405,369
57	Devolución de cotizaciones a ex afiliados del IPSFA		0
68	Devolución de saldo al SPP por anulación de contratos		0
47	Devolución de excedente de libre disponibilidad		0
13	Anulación de contrato netos a otra AFP		0
4	Intereses y dividendos recibidos		6,229,347
6	Ingresos por diferencias en rendimientos		0
49	Cargos bancarios		-10,638
37	Abonos bancarios		10,647
73	Devolución de CIAP por no reunir requisitos para pensión		-88,477
72	Devolución de Fondos Garantía Estatal		-955
62	Devolución de saldos a extranjeros		0
11	Reintegro de comisiones		0
12	Aportaciones recibidas del Estado para cubrir pensiones mínimas		0
22	Aportaciones recibidas del ISSS e INPEP por Decreto 100		0
	Aportaciones recibidas del Estado por aportes a la Cuenta de Garantía Solidaria		0
59	Reintegro a la AFP por cobertura de insuficiencias		0
	Desembolsos por Anticipos de CIAP del Afiliado		-4,210,422
	Reintegros de Anticipos de CIAP del Afiliado		47,467
	Transferencia recibidas de otros fondos		30,810,848
	Pagos recibidos de otros fondos		30,307,359
	Paño de otras retenciones sobre pensiones		-9,538,390
38	Otros ingresos de efectivo		75,881
78	Otros egresos de efectivo		-24,071,718
	Efectivo neto pagado por actividades de operación		-19,818,403
Flujos de efectivo por actividades de inversión:			
79	Compra de títulos valores		0
81	Venta de títulos valores		32,000,000
83	Amortización de capital recibido		0
82	Redención de inversiones		0
	Efectivo neto recibido por actividades de inversión		32,000,000
Flujos de efectivo por actividades de financiamiento:			
	Aportaciones recibidas por compra de cuotas de la AFP		0
	Efectivo neto provisto en actividades de financiamiento		0
	Aumento de efectivo en el período		12,181,597
	Saldo de efectivo al inicio del período		21,210,122
	Saldo de efectivo al final del período	US\$	33,391,719

Véanse notas que acompañan a los estados financieros intermedios condensados


Ruth Del Castillo de Solórzano
Presidenta Ejecutiva y Representante Legal


Julio Enrique Chávez Munguía
Contador General




Rolando Cisneros Pineda
Director de Gestión Humana y Finanzas
Ernst & Young El Salvador, S.A. de C.V.
Auditores Externos
Inscripción N° 3412



ADMINISTRADORA DE FONDOS DE PENSIONES CRECER, S.A.
Fondo de Pensiones Especial de Retiro AFP Crecer
(San Salvador, República de El Salvador)

Notas a los Estados Financieros Intermedios Condensados
Al 30 de junio de 2018 (No auditadas) y 31 de diciembre de 2017

(Cifras expresadas en Dólares de los Estados Unidos de América)

Nota (1) Políticas Contables

A continuación, se describen los principios y Normas Contables más significativas aplicadas para el registro de las operaciones y la preparación de los estados financieros intermedios del Fondo de Pensiones Especial de Retiro AFP Crecer (el Fondo):

Los estados financieros han sido elaborados conforme a las Normas Técnicas aprobadas por el Comité de Normas del Banco Central de Reserva de El Salvador que le son aplicables y las Normas Internacionales de Información Financiera, prevaleciendo la normativa aprobada por el Comité de Normas del Banco Central, cuando haya conflicto con las Normas Internacionales de Información Financiera.

Las Normas Internacionales de Información Financiera corresponden a las Normas Internacionales de Contabilidad vigentes a octubre de 2003.

Las políticas utilizadas en la elaboración de los estados financieros intermedios condensados para el período de seis meses que terminó el 30 de junio de 2018, son las mismas que han sido utilizadas en los estados financieros del año que terminó el 31 de diciembre de 2017. Las principales políticas contables tratan sobre los siguientes temas:

- (a) Políticas generales de contabilidad*
- (b) Valorización de inversiones*
- (c) Patrimonio*
- (d) Uso de estimaciones contables en la preparación de los estados financieros*

Nota (2) Inversiones en Valores

Las políticas de inversiones y riesgos vigentes durante el período que terminó el 30 de junio de 2018 y 31 de diciembre de 2017 se resumen a continuación:

- (a) Todas las inversiones adquiridas para la cartera del Fondo de Pensiones se consideran como "Disponibles para la Venta", de acuerdo a la clasificación de las Normas Internacionales de Contabilidad vigentes a octubre de 2003.*
- (b) Las inversiones se efectuaron de acuerdo a la política de inversiones autorizada por la Junta Directiva de la Administradora, la cual establece las guías de inversión para alcanzar una colocación de los recursos en las mejores condiciones de rentabilidad y seguridad posibles.*
- (c) El detalle de tipo de instrumento en los cuales se invertirá se presenta a continuación:*

Las inversiones de este fondo podrán ser de hasta un 100% en Certificados de Inversión Previsional. No obstante, este Fondo podrá colocar recursos en certificados de depósito a plazo hasta por un máximo del 10% del activo del Fondo.

ADMINISTRADORA DE FONDOS DE PENSIONES CRECER, S.A.
Fondo de Pensiones Especial de Retiro AFP Crecer
(San Salvador, República de El Salvador)

Notas a los Estados Financieros Intermedios Condensados
 Al 30 de junio de 2018 (No auditadas) y 31 de diciembre de 2017

(Cifras expresadas en Dólares de los Estados Unidos de América)

La suma de los depósitos a plazo en una misma entidad o grupo empresarial no podrá exceder de los siguientes límites para los cuales únicamente se considerarán depósitos a plazo mayor a 90 días:

- i. El 7.5% del activo total del Fondo en mención.
- ii. El 10% del activo del emisor; y
- iii. El 10% del activo del grupo empresarial emisor

Los certificados de depósitos a plazo mencionados podrán ser de un plazo máximo de 360 días y únicamente se podrán abrir en aquellos bancos que han sido autorizados como emisores o que autorice el Comité de Inversiones.

Las instituciones estatales y privadas en las cuales se pueden invertir son: Fideicomiso de Obligaciones Previsionales, Bancos legalmente establecidos en El Salvador.

La composición de la cartera de inversiones por emisor al 30 de junio de 2018 y 31 de diciembre de 2017, en el contexto de los estados financieros tomados en conjunto, se presenta a continuación:

	<u>Política</u>		<u>Cartera</u>			
	<u>2018</u>	<u>2017</u>	<u>2018</u>		<u>2017</u>	<u>Monto 2017</u>
<u>Emisores</u>	<u>%</u>	<u>%</u>	<u>Monto</u>	<u>%</u>	<u>Monto</u>	<u>%</u>
Fideicomiso de Obligaciones Previsionales 1/						
Certificados de Inversión Previsionales 2/	100.00	100.00	US\$ 477,629,461	94.00	US\$ 505,672,252	94.00
Total cartera de inversiones			US\$ 477,629,461		US\$ 505,672,252	

1/ Las inversiones en el Fideicomiso de Obligaciones Previsionales, consistentes en Certificados de Inversión Previsionales, se encuentran garantizados por el Fideicomiso de Obligaciones Previsionales (FOP).

2/ Los certificados de Inversión Previsional "A", emitidos por el Fideicomiso de Obligaciones Previsionales (FOP), son de carácter obligatorio según lo establecido en la Ley del Sistema de Ahorro para Pensiones.

El total de las carteras de inversiones por tipo de instrumento al 30 de junio de 2018, se detalla a continuación:

<u>Tipo de instrumento</u>	<u>Emisor</u>	<u>Monto valorizado</u>	<u>Promedio de días al vencimiento</u>	<u>Tasa promedio</u>	<u>Reajuste de tasa</u>	<u>Garantía</u>	<u>Otras condiciones</u>
Certificados de inversión Previsional	Fideicomiso de Obligaciones Previsionales	US\$ 477,629,461	10,886	2.50%	Semestral	Fideicomiso de obligaciones previsionales	Amortización semestral
Total cartera de inversiones		US\$ 477,629,461					

El total de las carteras de inversiones por tipo de instrumento al 31 de diciembre de 2017, se detalla a continuación:

<u>Tipo de instrumento</u>	<u>Emisor</u>	<u>Monto valorizado</u>	<u>Promedio de días al vencimiento</u>	<u>Tasa promedio</u>	<u>Reajuste de tasa</u>	<u>Garantía</u>	<u>Otras condiciones</u>
Certificados de inversión Previsional	Fideicomiso de Obligaciones Previsionales	US\$ 505,672,252	10,867	2.50%	Semestral	Fideicomiso de obligaciones previsionales	Amortización semestral
Total cartera de inversiones		US\$ 505,672,252					

ADMINISTRADORA DE FONDOS DE PENSIONES CRECER, S.A.
Fondo de Pensiones Especial de Retiro AFP Crecer
(San Salvador, República de El Salvador)

Notas a los Estados Financieros Intermedios Condensados
 Al 30 de junio de 2018 (No auditadas) y 31 de diciembre de 2017

(Cifras expresadas en Dólares de los Estados Unidos de América)

Excesos de inversión

Al 30 de junio de 2018 y 31 de diciembre de 2017, el Fondo Especial de Retiro no presenta excesos de inversión a los límites establecidos por la Ley, Reglamentos u otras disposiciones.

Nota (3) Cuentas por Cobrar

Las cuentas por cobrar al 30 de junio de 2018 y 31 de diciembre de 2017 se detallan a continuación:

<u>Concepto</u>	<u>Junio 2018</u>	<u>Diciembre 2017</u>
Otras cuentas por cobrar	583,366	10,509,129
Total	US\$ <u>583,366</u>	US\$ <u>10,509,129</u>

Nota (4) Cuentas por Pagar

Al 30 de junio de 2018 y 31 de diciembre de 2017, las cuentas por pagar se detallan a continuación:

<u>Concepto</u>	<u>Junio 2018</u>	<u>Diciembre 2017</u>
Otras cuentas por pagar	US\$ <u>905,312</u>	US\$ <u>445,587</u>
Total	US\$ <u>905,312</u>	US\$ <u>445,587</u>

Nota (5) Patrimonio

El patrimonio del Fondo Especial de Retiro al 30 de junio de 2018 y 31 de diciembre de 2017 se encuentra integrado como se presenta a continuación:

<u>Cuentas</u>	<u>Junio 2018</u>		<u>Diciembre 2017</u>	
	<u>Monto</u>	<u>Número de cuotas</u>	<u>Monto</u>	<u>Número de cuotas</u>
Cuentas individuales				
Cotizantes activos	US\$ 107,989,508	2,846,967.89	US\$ 119,184,353	3,203,831.56
Cotizantes inactivos	14,490,174	381,863.74	14,326,375	385,084.19
Pensionados	<u>388,073,068</u>	<u>10,230,447.03</u>	<u>403,314,815</u>	<u>10,841,547.32</u>
Total patrimonio	US\$ <u>510,552,750</u>	<u>13,459,278.66</u>	US\$ <u>536,825,543</u>	<u>14,430,463.07</u>

Cuentas Individuales de Ahorro para Pensiones: En estas cuentas se acreditan las cotizaciones realizadas por los afiliados y empleadores y que han sido identificadas y acreditadas, destinadas para el financiamiento de su pensión. Dichas cuentas incorporan las aportaciones realizadas a través de las recaudaciones, los rendimientos obtenidos por los recursos que ha invertido el Fondo de Pensiones, certificados de traspaso emitidos por el ISSS e INPEP, el saldo transferido del FSV y capital complementario aportado por la compañía de seguros.

Nota (6) Compromisos y Contingencias

Compromisos por traspasos: Al 30 de junio de 2018, el compromiso por traspasos de afiliados a otra AFP corresponde a 1 afiliado, con un monto ahorrado de US\$58,294.

ADMINISTRADORA DE FONDOS DE PENSIONES CRECER, S.A.
Fondo de Pensiones Especial de Retiro AFP Crecer
(San Salvador, República de El Salvador)

Notas a los Estados Financieros Intermedios Condensados
 Al 30 de junio de 2018 (No auditadas) y 31 de diciembre de 2017

(Cifras expresadas en Dólares de los Estados Unidos de América)

Nota (7) Anticipo de Saldo a Afiliado

Los Anticipos de saldos a afiliados al 30 de junio de 2018 y 31 de diciembre de 2017 se detalla a continuación:

<u>Concepto</u>	<u>Junio</u> <u>2018</u>	<u>Diciembre</u> <u>2017</u>
Montos desembolsados	US\$ 4,593,617	US\$ 430,663
Número de afiliados que han ejercido este derecho	661	75
Equivalente en número de cuotas	US\$ 121,097.72194190	US\$ 11,598.65954017

Nota (8) Beneficios Económicos

Los Beneficios económicos a afiliados al 30 de junio de 2018 y 31 de diciembre de 2017 se detallan a continuación:

Devoluciones de Saldo

<u>Concepto</u>	<u>Junio</u> <u>2018</u>	<u>Diciembre</u> <u>2017</u>
Montos desembolsados	US\$ 0.00	US\$ 0.00
Número de afiliados que han ejercido este derecho	0	0
Equivalente en número de cuotas	0.00	0.00

Beneficio Económico Temporal

<u>Concepto</u>	<u>Junio</u> <u>2018</u>	<u>Diciembre</u> <u>2017</u>
Montos desembolsados	US\$ 0.00	US\$ 0.00
Número de afiliados que han ejercido este derecho	0	0
Equivalente en número de cuotas	0.00	0.00

Beneficio Económico Permanente

<u>Concepto</u>	<u>Junio</u> <u>2018</u>	<u>Diciembre</u> <u>2017</u>
Montos desembolsados	US\$ 0.00	US\$ 0.00
Número de afiliados que han ejercido este derecho	0	0
Equivalente en número de cuotas	0.00	0.00

Nota (9) Otras Revelaciones Importantes

- (a) Con fecha 6 de julio de 2018, el Banco de Desarrollo de El Salvador adjudicó la compra de Certificados de Inversión Previsional por un monto de \$39,094,096.09 de la emisión CIPAFP4 – 072018 la cual fue pagada el 10 de julio de 2018.

Notas a los Estados Financieros Intermedios Condensados

Al 30 de junio de 2018 (No auditadas) y 31 de diciembre de 2017

(Cifras expresadas en Dólares de los Estados Unidos de América)

- (b) En fecha 1 de noviembre de 2017 se efectuó la escisión del antiguo fondo de pensiones de conformidad a lo establecido en Decreto Legislativo N°787 de fecha 28 de septiembre de 2017, obteniendo como resultado dos fondos de pensiones denominados Fondo Conservador y Fondo Especial de Retiro. Dicha escisión se realizó bajo el esquema de mantener la continuidad del fondo de pensiones al 31 de octubre de 2017 y renombrarlo a Fondo de Pensiones Conservador, fraccionando de forma paralela y constituyéndose el nuevo Fondo denominado Especial de Retiro.
- (c) La escisión se llevó a cabo con un plan de trabajo exhaustivo, adecuando los respectivos sistemas y actividades que responden a los diferentes procesos involucrados. Al 1° de noviembre de 2017 el número de afiliados que se registraron en el Fondo Conservador fue de 1,792,018, con un total acumulado en las Cuentas Individuales de Ahorro para Pensiones de \$4,253,870,019, y para el Fondo Especial de Retiro el número de afiliados que se registró fue de 23,870, con un total acumulado en las Cuentas Individuales de Ahorro para Pensiones de \$452,431,737. Los datos anteriores fueron debidamente conciliados con los datos del Fondo al 31 de octubre de 2017 en cuanto a cifras de afiliados y unidades monetarias.
- (d) Con fecha 28 de septiembre de 2017, la Asamblea Legislativa de la Republica de El Salvador, emitió Decreto Legislativo N° 787 publicado en Diario Oficial N° 180, tomo 416 en el que se aprobaron las reformas a la Ley del Sistema de Ahorro para Pensiones, con el fin de fortalecer el sistema de seguridad social incorporando entre otros aspectos los siguientes: Disminuir el porcentaje de comisión por parte de las Administradoras de Fondos de Pensiones (AFP's); incrementar la tasa de cotización sobre el Ingreso Base de Cotización, Opción de Anticipo de Saldo, Administración de Multifondos y crear un "Aporte para los beneficios de longevidad del afiliado, el cual se destinará a la Cuenta de Garantía Solidaria". También, en la misma fecha aprobó por medio de Decreto Legislativo N° 788 reformar la Ley de Fideicomiso de Obligaciones Previsionales (CIP). Las reformas anteriormente mencionadas fueron publicadas en el Diario Oficial N°180, tomo 416.
- (e) En la misma fecha, se aprobó una Disposición transitoria para la sustitución de Certificados de Inversiones Previsionales por medio de Decreto Legislativo N° 789 publicada en el Diario Oficial N° 180, tomo 416, con el objeto de reestructurar la deuda que tenía el Gobierno de los CIP's con el fondo de pensiones, la cual debía cancelarse a más tardar el 4 de octubre de 2017.
- (f) El 8 de agosto de 2017, la Administradora suscribió fianza administrativa con Seguros e Inversiones, S.A. hasta por \$5,200,000, con vigencia de un año a partir del 13 de agosto de 2017, con el objeto de respaldar la rentabilidad mínima del fondo administrado a través del Aporte Especial de Garantía, según lo establece el Artículo 84 de la Ley del Sistema de Ahorro para Pensiones y el Reglamento para el manejo del Aporte Especial de Garantía.
- (g) De conformidad a Decreto legislativo N° 656 del 21 de abril de 2017, la Asamblea Legislativa aprobó reformar la Ley del Fideicomiso de Obligaciones Previsionales, con la finalidad de modificar las características de los CIP's ampliando el plazo de las emisiones (50 años), otorgando periodo de gracia para pago de capital (5 años), y las tasas de interés que devengarán (4% anual a partir de julio de 2017, y hasta 5.5% anual a partir de febrero de 2019). La tasa de interés que devengarán los certificados ya emitidos, mantendrá la tasa aplicada al momento de su emisión.