

**ADMINISTRADORA DE FONDOS DE
PENSIONES CRECER, S.A.
Fondo de Pensiones AFP Crecer
(San Salvador, República de El Salvador)**

Estados Financieros Intermedios Condensados
(No auditados)
30 de junio de 2017

(Con el Informe de Revisión de Información
Financiera Intermedia)

ADMINISTRADORA DE FONDOS DE PENSIONES CRECER, S.A.
Fondo de Pensiones AFP Crecer
(San Salvador, República de El Salvador)

Estados Financieros Intermedios

30 de junio de 2017

Contenido

Informe de Revisión de Información Financiera Intermedia	1
Estados Financieros Intermedios Condensados (no auditados):	
Balances Generales Intermedios Condensados	2
Estados Intermedios de Cambios en el Patrimonio Condensados	3
Estados Intermedios de Flujos de Efectivo Condensados	4
Notas a los Estados Financieros Intermedios Condensados	5 -16

INFORME DE REVISIÓN DE INFORMACIÓN FINANCIERA INTERMEDIA DIRIGIDO AL FONDO DE PENSIONES AFP CRECER.

Hemos revisado el balance general intermedio condensado adjunto del Fondo de Pensiones AFP Crecer, (en adelante "El Fondo") al 30 de junio de 2017, y los estados intermedios condensados de cambios en el patrimonio y de flujos de efectivo por el periodo de seis meses terminados el 30 de junio de 2017, y un resumen de políticas contables y otras notas explicativas. La Administración del Fondo es responsable por la preparación y presentación razonable de esta información financiera intermedia de conformidad con las Normas Contables descritas en la Nota 1. Nuestra responsabilidad es expresar una conclusión sobre esta información financiera intermedia con base en nuestra revisión.


Alcance de la revisión

Efectuamos nuestra revisión de acuerdo con la Norma Internacional de Trabajos de Revisión 2410 "Revisión de Información Financiera Intermedia Desempeñada por el Auditor Independiente de la Entidad". Una revisión de información financiera intermedia consiste en indagaciones, principalmente con personas responsables por los asuntos financieros y de contabilidad, aplicando procedimientos analíticos y otros procedimientos de revisión. Una revisión es sustancialmente menor en el alcance que el requerido por las Normas Internacionales de Auditoría y, consecuentemente, no nos permite obtener seguridad que podríamos conocer todos los asuntos significativos que pudieran identificarse en una auditoría, consecuentemente, no expresamos una opinión de auditoría.

Conclusión

Basados en nuestra revisión, ningún asunto llegó a nuestra atención que nos lleve a creer que la información financiera intermedia adjunta no está preparada, para presentar, en todos los aspectos importantes, la situación financiera del Fondo de Pensiones AFP Crecer al 30 de junio de 2017, y los cambios en su patrimonio y de sus flujos de efectivo por el periodo de seis meses terminados el 30 de junio de 2017, de conformidad con las Normas Contables descritas en la Nota 1.

Ernst & Young El Salvador, S.A. de C.V.
Registro N° 3412



René Alberto Arce Barahona
Socio
Registro N° 1350



14 de julio de 2017
Complejo World Trade Center
Torre Futura 11-05,
San Salvador, El Salvador.

A-221-2017

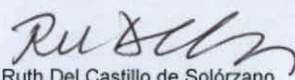
ADMINISTRADORA DE FONDOS DE PENSIONES CRECER, S.A.
Fondo de Pensiones AFP Crecer
(San Salvador, República de El Salvador)

Balances Generales Intermedios Condensados
Al 30 de junio de 2017 y 31 de diciembre de 2016


(Cifras expresadas en Dólares de los Estados Unidos de América)


	Notas	Junio 2017 (No auditado)	Diciembre 2016
Activo			
Activos corrientes:			
Disponibles		US\$ 161,375,753	US\$ 37,186,280
Cuentas por cobrar	3	70,995	26,603
Inversiones en valores (nacionales y extranjeros)	2	<u>4,402,094,522</u>	<u>4,350,548,340</u>
Total activos corrientes		<u>4,563,541,270</u>	<u>4,387,761,223</u>
Activos no corrientes:			
Cotizaciones pendientes de cobro	3	<u>20,681,854</u>	<u>20,115,095</u>
Total activos no corrientes		<u>20,681,854</u>	<u>20,115,095</u>
Total de activos		<u>US\$ 4,584,223,124</u>	<u>US\$ 4,407,876,318</u>
Pasivo			
Pasivos corrientes:			
Comisiones por pagar a la AFP		US\$ 646,404	US\$ 346,521
Cuentas por pagar	4	2,828,179	2,813,009
Obligaciones con afiliados y beneficiarios		<u>333,828</u>	<u>294,435</u>
Total pasivos corrientes		<u>3,808,411</u>	<u>3,453,965</u>
Pasivos no corrientes:			
Cuentas por pagar	4	20,681,854	20,115,095
Cuotas de la AFP		<u>1,481</u>	<u>15</u>
Total pasivos no corrientes		<u>20,683,335</u>	<u>20,115,110</u>
Total de pasivos		<u>24,491,746</u>	<u>23,569,075</u>
Patrimonio:			
Cuentas individuales	5	4,552,018,579	4,377,368,087
Cotizaciones pendientes de aplicar	5	<u>7,712,799</u>	<u>6,939,156</u>
Total patrimonio		<u>4,559,731,378</u>	<u>4,384,307,243</u>
Total pasivo y patrimonio		<u>US\$ 4,584,223,124</u>	<u>US\$ 4,407,876,318</u>
Compromisos y contingencias	6	<u>US\$ 1,381,811</u>	<u>US\$ 2,721,592</u>
Cuentas de control		<u>US\$ 4,574,523,268</u>	<u>US\$ 4,496,688,027</u>

Véanse notas que acompañan a los estados financieros intermedios condensados.


Ruth Del Castillo de Solórzano

Presidenta Ejecutiva y Representante Legal


Julio Enrique Chávez Munguía
Contador General



Ernst & Young El Salvador, S.A. de C.V.
Audidores Externos
Inscripción N° 3412



ADMINISTRADORA DE FONDOS DE PENSIONES CRECER, S.A.

Fondo de Pensiones AFP Crecer

(San Salvador, República de El Salvador)

Estados Intermedios de Cambios en el Patrimonio Condensados


(No auditados)


Por los períodos de seis meses que terminaron el 30 de junio de 2017 y 2016

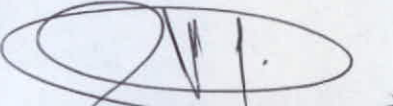
(Cifras expresadas en Dólares de los Estados Unidos de América)

	2017	2016
SALDO INICIAL DEL PATRIMONIO	US\$ 4,384,307,243	US\$ 4,051,146,724
AUMENTOS POR:		
Recaudaciones	181,724,180	170,841,514
Certificados de traspaso recibidos	21,220,984	22,249,558
Cotizaciones indebidamente recibidas del ISSS e INPEP	9,883	11,228
Aumentos de CIAP por traspasos de otra AFP	5,624,620	2,546,550
Reversión de pensión	30,423	84,027
Reversión de devolución de CIAP por no reunir requisito para pensión	122,512	244,259
Aportaciones por capital complementario	8,440,948	9,148,756
Depósitos recibidos del Fondo Social para la Vivienda	1,721,854	1,932,958
Rezagos recibidos del ISSS e INPEP	92,374	118,613
Rezagos recibidos de otra AFP	155,351	405,842
Contribución especial	1,062	4,811
CIAP recibidas de otra AFP por anulación contrato de afiliación	86,934	87,405
Reintegro de comisión por la AFP	201,962	205,647
Aportaciones recibidas del Estado para cubrir pensiones mínimas	1,541,057	1,184,214
Traslado de las Cuotas AFP para cubrir Insuficiencias	403	-
Reversión de pagos en exceso	70,782	73,089
Otros ingresos	13,357	25,493
TOTAL AUMENTO DEL PATRIMONIO	221,058,686	209,163,964
DISMINUCIONES POR:		
Retiros de CIAP por traspasos a otra AFP	6,303,172	2,572,012
Traslados de CIAP a otra AFP por anulación de contratos	3,724	11,440
Traspaso a otra AFP por rezagos	98,435	575,583
Pago de rezagos al ISSS e INPEP	1,370	35,009
Devoluciones de CIAP a instituciones del SPP (ISSS e INPEP)	942	14,518
Devolución de cotizaciones recibidas erróneamente	76,840	171,838
Devolución de cotizaciones por pagos en exceso	251,561	357,767
Devolución de cotizaciones a afiliados del IPSFA	2,004	25,781
Prestaciones otorgadas por pensiones de vejez	44,157,625	38,988,220
Prestaciones otorgadas por pensiones de invalidez	1,634,710	1,595,352
Prestaciones otorgadas por pensiones de sobrevivencia	12,628,127	12,333,269
Retiro de excedente de libre disponibilidad	15,609	108,492
Devolución de saldo anual a afiliados	428,048	382,099
Devolución de CIAP por no reunir requisitos para pensión	25,090,864	25,843,856
Devolución de saldo a extranjeros	1,474,996	3,068,685
Devolución de saldo al Fondo Social para la Vivienda	1,827	186
Comisiones por pagar a la AFP por cuentas activas	29,974,958	28,155,039
Comisiones por pagar a la AFP por renta programada	747,224	669,985
Comisiones por pagar a la AFP por cuentas especiales	562,049	567,143
Prestaciones otorgadas por herencia	1,513,237	839,285
Devolución de capital complementario a sociedades de seguros	51,689	38,054
Devolución de certificados de traspaso	34,373	254,928
Devolución de Fondos Garantía Estatal	18,481	3,968
Reintegro a la AFP por cubrir insuficiencias de pago y rentabilidades no percibidas	4	14
Otros egresos	333	35,188
TOTAL DISMINUCIÓN DEL PATRIMONIO	125,072,202	116,647,711
RENDIMIENTO DEL FONDO	79,437,651	51,198,654
PATRIMONIO DEL FONDO	US\$ 4,559,731,378	US\$ 4,194,861,631
Valor inicial de la cuota	US\$ 35,587,380,400	US\$ 34,282,980,899
Valor final de la cuota	US\$ 36,224,343,382	US\$ 34,709,194,322

Véanse notas que acompañan a los estados financieros intermedios condensados.


Ruth Del Castillo de Solórzano
Presidenta Ejecutiva y Representante Legal


Julio Enrique Chávez Munguía
Contador General


Ernst & Young El Salvador, S.A. de C.V.
Auditores Externos



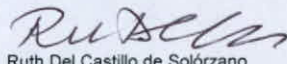
ADMINISTRADORA DE FONDOS DE PENSIONES CRECER, S.A.
Fondo de Pensiones AFP Crecer
(San Salvador, República de El Salvador)

Estados Intermedios de Flujos de Efectivo Condensados
(No auditados)
Por los periodos de seis meses que terminaron el 30 de junio 2017 y 2016


(Cifras expresadas en Dólares de los Estados Unidos de América)


	<u>2017</u>	<u>2016</u>
Actividades de operación:		
Recaudación	US\$ 181,724,180	US\$ 170,841,514
Devolución de cotizaciones recibidas erróneamente	(74,465)	(168,101)
Traslado de cuentas recibidas del FSV	1,721,854	1,932,958
Devolución de saldos al FSV pagados de más	(1,824)	(186)
Cotizaciones indebidas recibidas del ISSS e INPEP	9,883	11,228
Trasposos de CIAP netos a otra AFP	(672,204)	(21,906)
Rezagos netos del ISSS, INPEP y otra AFP	145,836	(124,497)
Contribución especial	1,062	4,811
Reversión de pensión	30,580	84,027
Reversión de devolución de CIAP por no reunir requisito para pensión	122,512	244,259
Reversión de pagos de Pensión Fondos FOP	3,972	6,710
Anulación de cheques prescritos	31,571	18,455
Reimpresión de cheques prescritos	(1,829)	(1,019)
Pago de comisiones a la AFP	(30,841,910)	(32,046,395)
Pago de comisiones a la AFP por administración de rentas programadas	(323,090)	(303,605)
Préstamos recibidos de la AFP para pago de pensiones	2,452	54,242
Devolución de préstamos recibidos de la AFP para pago de pensiones	(16,190)	(54,242)
Cotizaciones de CIAP cerradas por pagar	4,839	2,602
Liquidación de Cotizaciones de CIAP cerradas	-	(4,950)
Pago de prestaciones	(60,374,276)	(54,396,171)
Pago de prestaciones con fondos del fideicomiso de obligaciones previsionales	(25,941,545)	(20,656,314)
Capital complementario recibido	8,440,948	9,148,755
Devolución de capital complementario recibido en exceso	(51,689)	(38,053)
Devolución de certificados de traspaso recibidos en exceso	(2,037)	(7)
Devoluciones de pagos en exceso a empleadores y afiliados	(171,341)	(238,303)
Devolución de saldos por herencia	(1,512,460)	(838,837)
Devolución de saldo anual a afiliados	(428,048)	(382,106)
Devolución de cotizaciones a ex afiliados del IPSFA	(2,003)	(26,551)
Devolución de saldo al SPP por anulación de contratos	(944)	(14,505)
Devolución de excedente de libre disponibilidad	(15,609)	(108,492)
Anulación de contrato netos a otra AFP	83,212	75,965
Intereses y dividendos recibidos	80,995,656	68,418,981
Cargos bancarios	(2,237)	(12,746)
Abonos bancarios	1,587	7,598
Devolución de CIAP por no reunir requisitos para pensión	(25,077,465)	(25,853,841)
Devolución de Fondos Garantía Estatal	(17,117)	(3,968)
Devolución de saldos a extranjeros	(1,474,154)	(3,066,513)
Reintegro de comisiones	-	474,864
Depósitos por amortización a deuda real	2,127	14,146
Costas procesales cobradas a empleadores	-	2,130
Aportaciones recibidas del Estado para cubrir pensiones mínimas	1,541,057	1,184,214
Liquidación de depósito en garantía por depuración de mora	(2,515)	(14,445)
Aportaciones recibidas del ISSS e INPEP por Decreto 100	28,368,469	22,627,985
Otros ingresos de efectivo	95,082	89,728
Otros egresos de efectivo	(16,412)	(102,105)
Efectivo neto provisto por actividades de operación	<u>156,305,515</u>	<u>136,767,314</u>
Flujos de efectivo por actividades de inversión:		
Compra de títulos valores	(183,269,150)	(147,337,724)
Venta de títulos valores	43,964,054	-
Amortización de capital recibido	28,699,261	25,046,807
Redención de inversiones	78,480,843	34,028,533
Efectivo neto pagado por actividades de inversión	<u>(32,124,992)</u>	<u>(88,262,384)</u>
Flujos de efectivo por actividades de financiamiento:		
Aportaciones recibidas por compra de cuotas de la AFP	8,950	10,180
Efectivo neto provisto en actividades de financiamiento	<u>8,950</u>	<u>10,180</u>
Aumento de efectivo en el período	124,189,473	48,515,110
Saldo de efectivo al inicio del período	37,186,280	72,379,533
Saldo de efectivo al final del período	US\$ <u>161,375,753</u>	US\$ <u>120,894,643</u>

Véanse notas que acompañan a los estados financieros intermedios condensados.


Ruth Del Castillo de Solórzano


Presidenta Ejecutiva y Representante Legal


Julio Enrique Chávez Munguía
Contador General



4




Ernst & Young El Salvador, S.A. auditores
Audidores Externos
Inscripción N° 3412



ADMINISTRADORA DE FONDOS DE PENSIONES CRECER, S.A.

Fondo de Pensiones AFP Crecer

(San Salvador, República de El Salvador)

Notas a los Estados Financieros Intermedios Condensados

Al 30 de junio de 2017 (No auditadas) y 31 de diciembre de 2016

(Cifras Expresadas en Dólares de los Estados Unidos de América)

Nota (1) Políticas Contables

A continuación se describen los principios y Normas Contables más significativas aplicadas para el registro de las operaciones y la preparación de los estados financieros intermedios del Fondo de Pensiones AFP Crecer (el fondo).

Los estados financieros intermedios condensados fueron preparados de conformidad con las Normas Contables para los Fondos de Pensiones vigentes en El Salvador. Conforme lo indicado en el Manual de Contabilidad para los Fondos de Pensiones, las referidas Normas Contables están acorde a las Normas Internacionales de Contabilidad vigentes a octubre de 2003.

Las políticas utilizadas en la elaboración de los estados financieros intermedios condensados para el período de seis meses que terminó el 30 de junio de 2017, son las mismas que han sido utilizadas en los estados financieros del año que terminó el 31 de diciembre de 2016. Las principales políticas contables tratan sobre los siguientes temas:

- (a) *Políticas generales de contabilidad*
- (b) *Valorización de inversiones*
- (c) *Patrimonio*
- (d) *Uso de estimaciones contables en la preparación de los estados financieros*

Nota (2) Inversiones en Valores

La política de inversiones y riesgo vigente durante el período que terminó el 30 de junio de 2017 y 31 de diciembre de 2016 se resume a continuación:

- a) Todas las inversiones adquiridas para la cartera del Fondo de Pensiones se consideran como "Disponibles para la Venta", de acuerdo a la clasificación de las Normas Internacionales de Contabilidad vigentes a octubre de 2003.
- b) Las inversiones se efectuaron de acuerdo a la política de inversiones autorizada por la Junta Directiva de la Administradora, la cual establece las guías de inversión para alcanzar una colocación de los recursos en las mejores condiciones de rentabilidad y seguridad posibles.
- c) La política de inversiones del Fondo al 30 de junio de 2017 atiende lo establecido en la Ley del Sistema de Ahorro para Pensiones; el Fondo sólo invertirá en títulos calificados por dos sociedades clasificadoras de riesgo, para lo cual la clasificación de estos títulos debe ser "A" como mínimo para valores de deuda de largo plazo, N3 para valores de deuda de corto plazo y nivel 3 para valores de renta variable. El detalle de tipo de instrumento en los cuales se invertirá, basado en los siguientes porcentajes sobre el activo del Fondo, se presenta a continuación:

Un máximo del 5%	En acciones de sociedades nacionales.
Un máximo del 50%	En títulos de la Dirección General de Tesorería.
Un máximo del 30%	En títulos del Banco Central de Reserva de El Salvador.

ADMINISTRADORA DE FONDOS DE PENSIONES CRECER, S.A.

Fondo de Pensiones AFP Crecer

(San Salvador, República de El Salvador)

Notas a los Estados Financieros Intermedios Condensados

Al 30 de junio de 2017 (No auditadas) y 31 de diciembre de 2016

(Cifras Expresadas en Dólares de los Estados Unidos de América)

Un máximo del 30%	En títulos del Banco de Desarrollo de El Salvador, excluyendo los Certificados de Inversiones Previsionales.
Un máximo del 5%	En acciones y bonos convertibles en acciones de sociedades salvadoreñas.
Un máximo del 40%	En títulos emitidos por bancos salvadoreños.
Un máximo del 30%	En obligaciones negociables a más de un año plazo emitidas por sociedades salvadoreñas.
Un máximo del 15%	En papeles financieros del sistema de hipotecas aseguradas o cédulas hipotecarias aseguradas.
Un máximo del 40%	En títulos del Fondo Social para la Vivienda (FSV) y de Instituciones que emitan valores con garantía hipotecaria destinados al financiamiento de vivienda. Para el FSV, el porcentaje máximo es del 10%, cuando la oferta de dichos instrumentos lo permita. A los valores emitidos por el Fondo Social para la Vivienda de conformidad a lo dispuesto en el segundo inciso del artículo 223 de la Ley del SAP, no se le aplica este límite.
Un máximo del 20%	En títulos de oferta pública, emitidos por sociedades titularizadoras salvadoreñas con cargo a fondos de titularización, y certificados fiduciarios de participación.
Un máximo del 15%	En títulos emitidos por empresas estatales e instituciones oficiales autónomas, exceptuando al Banco de Desarrollo de El Salvador y FSV.
Un máximo del 45%	Certificados de Inversión Previsionales emitidos por el Fideicomiso de Obligaciones Previsionales.
Un máximo del 30%	Otros instrumentos de oferta pública.

Además de los límites antes indicados se deberá mantener control de los mismos dentro de los rangos que se indican para los siguientes instrumentos:

- (a) La suma de las inversiones en depósitos y valores emitidos o garantizados por una misma entidad o grupo empresarial no podrá exceder de los siguientes límites:
- (i). El siete y medio por ciento (7.5%) del activo total del Fondo de Pensiones.
 - (ii). El diez por ciento (10%) del activo del emisor, y
 - (iii). El diez por ciento (10%) del activo del grupo empresarial emisor.

El límite señalado en el literal (ii), no se aplicará a las emisiones producto de procesos de titularización, regulados conforme a la Ley de Titularización de activos.

ADMINISTRADORA DE FONDOS DE PENSIONES CRECER, S.A.
Fondo de Pensiones AFP Crecer

(San Salvador, República de El Salvador)

Notas a los Estados Financieros Intermedios Condensados

Al 30 de junio de 2017 (No auditadas) y 31 de diciembre de 2016

(Cifras Expresadas en Dólares de los Estados Unidos de América)

- (b) Las inversiones en valores de una misma emisión no podrán exceder del treinta y cinco por ciento (35%) de dicha emisión, excepto las inversiones en valores emitidos o garantizados por la Dirección General de Tesorería, Banco Central de Reserva de El Salvador, FSV y Banco de Desarrollo de El Salvador.

La inversión en valores emitidos por el FSV, de conformidad a las disposiciones del segundo inciso del Artículo 223 de la Ley del SAP, no podrá ser mayor al equivalente al 3.85% de la recaudación acumulada de cotizaciones previsionales de los tres meses anteriores al mes en que se realice la colocación de los referidos valores.

Esta política de inversión se enmarca dentro de los límites establecidos por la Comisión de Riesgo, constituida de acuerdo con el artículo 89 de la Ley del Sistema de Ahorro para Pensiones.

La composición de la cartera de inversiones por emisor y por instrumento al 30 de junio de 2017 y 31 de diciembre de 2016, en el contexto de los estados financieros tomados en conjunto, se presenta a continuación:

	Política		Cartera			
	2017 %	2016 %	JUNIO 2017		DICIEMBRE 2016	
			Monto	%	Monto	%
Emisores						
Gobierno Central – DGT	50.00	50.00				
Eurobonos de El Salvador			\$ 448,907,372	9.79	\$ 487,524,750	11.06
Letras del Tesoro			9,931,015	0.22	24,913,826	0.57
Bonos de El Salvador			303,295,123	6.62	304,016,797	6.90
Certificados del Tesoro					37,569,644	0.85
Empresas estatales e instituciones oficiales autónomas						
Fideicomiso de Obligaciones Previsionales 1/						
Certificados de Inversión Previsionales – A 3/	45.00	45.00	1,986,188,567	43.33	1,872,673,064	42.48
Certificados de Inversión Previsionales – B 4/	N/A	N/A	702,598,907	15.33	695,422,229	15.78
Instituto Salvadoreño del Seguro Social	N/A	N/A				
Certificados de traspaso 1/			16,613,939	0.36	7,926,566	0.18
Instituto Nacional de Pensiones de los Empleados Públicos-INPEP	N/A	N/A				
Certificados de traspaso 1/			4,795,888	0.10	2,079,393	0.05
Fondo Nacional de Vivienda Popular						
Certificados de Inversión	15.00	15.00	2,823,709	0.06	3,168,347	0.07
Banco de Desarrollo de El Salvador						
Papel Bursátil	30.00	30.00	-	0.00	9,938,827	0.23
Fondo Social para la Vivienda						
Certificados de inversión 2/	10.00	10.00	73,659,212	1.61	77,058,978	1.75
Certificados de inversión 5/			33,127,236	0.72	30,246,690	0.69
Bancos Salvadoreños	40.00	40.00				
Certificados de inversión			351,035,197	7.66	306,916,555	6.96
Sociedades nacionales	30.00	30.00				
Certificados de inversión			10,563,385	0.23	10,563,399	0.24
Papel Bursátil			10,664,548	0.23	10,666,580	0.24
Sociedades titularizadoras salvadoreñas	20.00	20.00				
Hencorp Valores-SAC Apoyo Integral			2,048,879	0.04	2,522,159	0.06
Hencorp Valores-Banco Promérica			8,565,021	0.19	8,696,699	0.20
Hencorp Valores-LaGeo			117,043,589	2.55	119,821,822	2.72
			\$ 4,081,861,587		\$ 4,011,726,325	

Pasa a página siguiente

ADMINISTRADORA DE FONDOS DE PENSIONES CRECER, S.A.
Fondo de Pensiones AFP Crecer

(San Salvador, República de El Salvador)

Notas a los Estados Financieros Intermedios Condensados

Al 30 de junio de 2017 (No auditadas) y 31 de diciembre de 2016

(Cifras Expresadas en Dólares de los Estados Unidos de América)

Emisores	Política		Cartera			
	2017	2016	JUNIO 2017	%	DICIEMBRE 2016	%
	%	%	Monto		Monto	
			\$ 4,081,861,587		\$ 4,011,726,325	
	Pasa a página siguiente					
Hencorp Valores-Alcaldía Municipal de San Salvador			20,634,530	0.45	20,786,760	0.47
Hencorp Valores-Alcaldía Municipal de Sonsonate			4,042,181	0.09	4,093,998	0.09
Hencorp Valores-Alcaldía Municipal de San Miguel			3,603,992	0.08	3,620,436	0.08
Hencorp Valores-Alcaldía Municipal de Santa Tecla			2,939,492	0.06	3,047,369	0.07
Hencorp Valores-Comisión Ejecutiva Portuaria Autónoma			32,666,740	0.71	33,971,630	0.77
Ricorp Titularizadora – Fondo de Conservación Vial			36,347,605	0.79	37,632,330	0.85
Ricorp Titularizadora – Inmobiliaria Mesoamericana			2,572,545	0.06	2,682,311	0.06
Ricorp Titularizadora –Caja de Crédito de San Vicente			5,101,421	0.11	5,260,115	0.12
Ricorp Titularizadora – Viva Outdoor			1,891,407	0.04	1,967,833	0.04
Otros instrumentos de oferta pública	20.00	20.00				
Fideicomiso de Reestructuración de Deudas Municipales FIDEMUNI			12,234,269	0.27	13,589,914	0.31
Valores extranjeros 6/	10.00	10.00				
Global Bank Corporation			20,733,444	0.45	35,139,690	0.80
Instituto Costarricense de Electricidad			76,385,662	1.67	76,539,230	1.74
Refinadora Costarricense de Petróleo, S.A.			65,472,814	1.43	65,474,070	1.49
Aeropuerto Internacional de Tocumen, S.A.			35,606,833	0.78	35,016,329	0.79
Total cartera de inversiones			\$ 4,402,094,522		\$ 4,350,548,340	

- 1/ Las inversiones en el Instituto Salvadoreño del Seguro Social (ISSS), en el Instituto Nacional de Pensiones de los Empleados Públicos (INPEP) y en el Fideicomiso de Obligaciones Previsionales, consistentes en Certificados de Traspaso y Certificados de Inversión Previsionales, se encuentran garantizados por el Estado y el Fideicomiso de Obligaciones Previsionales (FOP), respectivamente.
- 2/ Los Certificados de Inversión del Fondo Social para la Vivienda, están garantizados por cartera de préstamos hipotecarios categoría "A".
- 3/ Los certificados de Inversión Previsional – "A" emitidos por el Fideicomiso de Obligaciones Previsionales (FOP), son de carácter obligatorio según lo establecido en la Ley del Sistema de Ahorro para Pensiones.
- 4/ Los certificados de traspaso del ISSS e INPEP, así como los Certificados de Inversión Previsionales – "B", emitidos por el Fideicomiso de Obligaciones Previsionales (FOP), que forman parte de la cartera de Inversiones del Fondo de Pensiones, no están sujetos a los límites de inversión.
- 5/ Los Certificados de Inversión FSV, son de carácter obligatorio de conformidad a lo establecido en el art. 223 de la Ley del Sistema de Ahorro para Pensiones.
- 6/ De conformidad al punto único, asentado en el acta No. 2/2013 de la comisión de Riesgo del SAP, se estableció un límite máximo para las inversiones en valores extranjeros del 10% del activo del Fondo de Pensiones, a partir del 9 de diciembre de 2013.

ADMINISTRADORA DE FONDOS DE PENSIONES CRECER, S.A.

Fondo de Pensiones AFP Crecer

(San Salvador, República de El Salvador)

Notas a los Estados Financieros Intermedios Condensados

Al 30 de junio de 2017 (No auditadas) y 31 de diciembre de 2016

(Cifras Expresadas en Dólares de los Estados Unidos de América)

El total de la cartera de inversiones por tipo de instrumento al 30 de junio de 2017, se detalla a continuación:

<u>Tipo de instrumento</u>	<u>Emisor</u>	<u>Monto valorizado</u>	<u>Promedio de días al vencimiento</u>	<u>Tasa promedio</u>	<u>Reajuste de tasa</u>	<u>Garantía</u>	<u>Otras condiciones</u>
Eurobonos	Dirección General de Tesorería	\$ 448,907,372	3,432	7.42%	No reajusta	Estatal	
Bonos de El Salvador	Dirección General de Tesorería	303,295,123	3,743	6.53%	No reajusta	Estatal	
Letes	Dirección General de Tesorería	9,931,015	40	0.00%	A Descuento	Estatal	
Bonos	Global Bank Corporation	20,733,444	587	5.75%	No reajusta	Patrimonial	
	Refinadora Costarricense de Petróleo, S.A.	65,472,814	2,507	5.59%	No reajusta	Patrimonial	
	Instituto Costarricense de Electricidad	76,385,662	3,079	7.00%	No reajusta	Estatal	
	Aeropuerto Internacional de Tocumen, S.A.	35,606,833	2,292	5.75%	No reajusta	Patrimonial	Amortización anual
Papel Bursátil	Federación de Cajas de Crédito y Bancos Corporativos	10,664,548	1,200	7.25%	No reajusta	Préstamos A-1 Cartera de	
Certificados de inversión previsional	Fideicomiso de Obligaciones Previsionales	2,688,787,474	7,120	2.51%	Semestral	Fideicomiso obligaciones previsionales Cartera	Amortización anual
Certificados de inversión 1/	Fondo Social para la Vivienda	73,659,212	4,709	4.69%	Trimestral	Hipotecaria categoría "A"	Amortización anual
	Fondo Social para la Vivienda	33,127,236	4,709	4.69%	Fija		Amortización anual
	Fondo Nacional de Vivienda Popular	2,823,709	33	5.50%	Fija	Estatal	
	Banco Agrícola, S.A.	104,015,572	2,404	5.52%	Fija		
	Banco Davivienda Salvadoreño, S.A.	95,648,058	1,065	5.55%	Fija		
	Scotiabank El Salvador, S.A.	40,468,555	1,126	5.10%	Fija		
	Banco de América Central, S.A.	88,216,208	1,092	5.65%	Fija		
	Banco Pro Credit, S.A.	12,052,915	142	6.17%	Semestral	Patrimonial	
	Banco G&T Continental El Salvador, S.A.	10,633,889	745	6.10%	Fija		
	Distribuidora de Electricidad del Sur, S.A. de C.V.	10,563,385	1,144	5.00%	Semestral	Patrimonial	
Valores de titularización	Hencorp Valores-Alcaldía Municipal de San Salvador	20,634,530	4,898	7.25%	No reajusta	Fiduciaria	Amortización mensual
	Hencorp Valores-Alcaldía Municipal de Sonsonate	4,042,181	1,937	6.55%	No reajusta	Fiduciaria	Amortización mensual
	Hencorp Valores-Alcaldía Municipal de San Miguel	3,603,992	2,673	6.85%	No reajusta	Fiduciaria	Amortización mensual
	Hencorp Valores-Alcaldía Municipal de Santa Tecla	2,939,492	2,193	7.00%	No reajusta	Fiduciaria	Amortización mensual
	Hencorp Valores-SAC Apoyo Integral	2,048,879	771	6.75%	No reajusta	Fiduciaria	Amortización mensual
	Hencorp Valores-Banco Promérica	8,565,021	1,749	6.60%	No reajusta	Fiduciaria	Amortización mensual
	Hencorp Valores-Comisión Ejecutiva Portuaria Autónoma	32,666,740	3,587	5.81%	No reajusta	Fiduciaria	Amortización mensual
	Hencorp Valores-LaGeo	117,043,589	4,547	5.80%	No reajusta	Fiduciaria	Amortización mensual
		<u>\$4,322,537,448</u>					

Pasa a página siguiente

ADMINISTRADORA DE FONDOS DE PENSIONES CRECER, S.A.
Fondo de Pensiones AFP Crecer

(San Salvador, República de El Salvador)

Notas a los Estados Financieros Intermedios Condensados

Al 30 de junio de 2017 (No auditadas) y 31 de diciembre de 2016

(Cifras Expresadas en Dólares de los Estados Unidos de América)

<u>Tipo de instrumento</u>	<u>Emisor</u>	<u>Monto valorizado</u>	<u>Promedio de días al vencimiento</u>	<u>Tasa promedio</u>	<u>Reajuste de tasa</u>	<u>Garantía</u>	<u>Otras condiciones</u>
	Viene de página anterior	<u>\$4,322,537,448</u>					
	Ricorp Titularizadora-Fondo de Conservación Vial	36,347,605	4,001	6.43%	No reajusta	Fiduciaria	Amortización trimestral
	Ricorp Titularizadora- Inmobiliaria Mesoamericana	2,572,545	2,364	7.00%	No reajusta	Fiduciaria	Amortización mensual
	Ricorp Titularizadora-Caja de Crédito de San Vicente	5,101,421	3,461	7.05%	No reajusta	Fiduciaria	Amortización mensual
	Ricorp Titularizadora-Viva Outdoor	1,891,407	3,453	6.79%	No reajusta	Fiduciaria	Amortización mensual
Certificados de reestructuración de deudas de las municipalidades	Fideicomiso de Reestructuración de Deudas Municipales FIDEMUNI	12,234,269	1,415	6.00%	No reajusta	Fiduciaria	Amortización mensual
Certificados de traspaso	ISSS	16,613,939	5,405	4.42%	No reajusta	Estatal	
	INPEP	4,795,888	5,403	4.42%	No reajusta	Estatal	
Total cartera de inversiones		<u>\$4,402,094,522</u>					

1/ Los certificados de inversión emitidos por los bancos están garantizados por la cartera de préstamos hipotecarios y garantía patrimonial.

El total de la cartera de inversiones por tipo de instrumento al 31 de diciembre de 2016, se detalla a continuación:

<u>Tipo de instrumento</u>	<u>Emisor</u>	<u>Monto valorizado</u>	<u>Promedio de días al vencimiento</u>	<u>Tasa promedio</u>	<u>Reajuste de tasa</u>	<u>Garantía</u>	<u>Otras condiciones</u>
Eurobonos	Dirección General de Tesorería	\$ 487,524,750	3,486	7.43%	No reajusta	Estatal	
Bonos de El Salvador	Dirección General de Tesorería	304,016,797	3,924	6.53%	No reajusta	Estatal	
Letes	Dirección General de Tesorería	24,913,826	183	0.00%	Descuento	Estatal	
Cetes	Dirección General de Tesorería	37,569,644	173	7.50%	No reajusta	Estatal	
Bonos	Global Bank Corporation	35,139,690	621	5.54%	No reajusta	Patrimonial	
	Refinadora Costarricense de Petróleo, S.A.	65,474,070	2,688	5.59%	No reajusta	Patrimonial	
	Instituto Costarricense de Electricidad	76,539,230	3,260	7.00%	No reajusta	Estatal	
	Aeropuerto Internacional de Tocumen, S.A.	35,016,329	2,473	5.75%	No reajusta	Patrimonial	Amortización Anual
Papel Bursátil	Banco de Desarrollo de El Salvador	9,938,827	47	0.00%	A descuento	Sin Garantía específica	
	FEDECREDITO DE C.V.	10,666,580	1,381	7.25%	No reajusta	Cartera de préstamos A-1	
Certificados de inversión previsional	Fideicomiso de Obligaciones Previsionales	2,568,095,293	7,201	2.23%	Semestral	Fideicomiso obligaciones previsionales	Amortización anual
Certificados de inversión 1/	Fondo Social para la Vivienda	77,058,978	4,723	4.74%	Trimestral	Cartera Hipotecaria categoría "A"	Amortización anual
	Pasa a página siguiente	<u>\$3,731,954,014</u>					

ADMINISTRADORA DE FONDOS DE PENSIONES CRECER, S.A.

Fondo de Pensiones AFP Crecer

(San Salvador, República de El Salvador)

Notas a los Estados Financieros Intermedios Condensados

Al 30 de junio de 2017 (No auditadas) y 31 de diciembre de 2016

(Cifras Expresadas en Dólares de los Estados Unidos de América)

<u>Tipo de instrumento</u>	<u>Emisor</u>	<u>Monto valorizado</u>	<u>Promedio de días al vencimiento</u>	<u>Tasa promedio</u>	<u>Reajuste de tasa</u>	<u>Garantía</u>	<u>Otras condiciones</u>	
	Pasa a página siguiente	\$3,731,954,014					Amortización anual	
Valores de titularización	Fondo Social para la Vivienda	30,246,690	4,723	4.74%	Fija			
	Fondo Nacional de Vivienda Popular	3,168,347	214	5.50%	Fija	Estatad		
	Banco Agrícola, S.A.	100,134,139	2,645	5.54%	Fija			
	Banco Davivienda Salvadoreño, S.A.	55,378,751	1,539	5.85%	Fija			
	Scotiabank El Salvador, S.A.	40,472,842	1,307	5.10%	Fija			
	Banco de América Central, S.A.	88,204,717	1,260	5.64%	Fija			
	Banco Pro Credit, S.A.	12,082,550	323	6.09%	Semestral	Patrimonial		
	Banco G&T Continental El Salvador, S.A.	10,643,556	926	6.10%	Fija			
	Distribuidora de Electricidad del Sur, S.A. de C.V.	10,563,399	1,325	5.00%	Semestral	Patrimonial		
	Hencorp Valores-Alcaldía Municipal de San Salvador	20,786,760	5,079	7.25%	No reajusta	Fiduciaria	Amortización mensual	
	Hencorp Valores-Alcaldía Municipal de Sonsonate	4,093,998	2,118	6.55%	No reajusta	Fiduciaria	Amortización mensual	
	Hencorp Valores-Alcaldía Municipal de San Miguel	3,620,436	2,854	6.85%	No reajusta	Fiduciaria	Amortización mensual	
	Hencorp Valores-Alcaldía Municipal de Santa Tecla	3,047,369	2,376	7.00%	No reajusta	Fiduciaria	Amortización mensual	
	Hencorp Valores-SAC Apoyo Integral	2,522,159	952	6.75%	No reajusta	Fiduciaria	Amortización mensual	
	Hencorp Valores-Banco Promérica	8,696,699	1,930	6.60%	No reajusta	Fiduciaria	Amortización mensual	
	Hencorp Valores-Comisión Ejecutiva Portuaria Autónoma	33,971,630	3,765	5.81%	No reajusta	Fiduciaria	Amortización mensual	
	Hencorp Valores-LaGeo	119,821,822	4,728	5.80%	No reajusta	Fiduciaria	Amortización mensual	
	Ricorp Titularizadora-Fondo de Conservación Vial	37,632,330	4,178	6.42%	No reajusta	Fiduciaria	Amortización trimestral	
	Ricorp Titularizadora-Inmobiliaria Mesoamericana	2,682,311	2,545	7.00%	No reajusta	Fiduciaria	Amortización mensual	
	Ricorp Titularizadora - Caja de Crédito de San Vicente	5,260,115	3,642	7.05%	No reajusta	Fiduciaria	Amortización mensual	
	Ricorp Titularizadora - viva Outdoor	1,967,833	3,634	6.79%	No reajusta	Fiduciaria	Amortización mensual	
	Certificados de reestructuración de deudas de las municipalidades	Fideicomiso de Reestructuración de Deudas Municipales FIDEMUNI	13,589,914	1,596	6.00%	No reajusta	Fiduciaria	Amortización mensual
	Certificados de traspaso	ISSS	7,926,566	5,439	4.53%	No reajusta	Estatad	
		INPEP	2,079,393	5,436	4.46%	No reajusta	Estatad	
		Total cartera de inversiones	\$ 4,350,548,340					

1/ Los certificados de inversión emitidos por los bancos están garantizados por la cartera de préstamos hipotecarios y garantía patrimonial.

Excesos de inversión

Al 30 de junio de 2017 y 31 de diciembre de 2016, el Fondo no presenta excesos de inversión a los límites establecidos por la Ley, Reglamentos u otras disposiciones.

ADMINISTRADORA DE FONDOS DE PENSIONES CRECER, S.A.**Fondo de Pensiones AFP Crecer**

(San Salvador, República de El Salvador)

Notas a los Estados Financieros Intermedios Condensados

Al 30 de junio de 2017 (No auditadas) y 31 de diciembre de 2016

(Cifras Expresadas en Dólares de los Estados Unidos de América)

Nota (3) Cotizaciones Pendientes de Cobro y Cuentas por Cobrar

Las cotizaciones pendientes de cobro y cuentas por cobrar al 30 de junio de 2017 y 31 de diciembre de 2016 se detallan a continuación:

<u>Concepto</u>	<u>Junio 2017</u>	<u>Diciembre 2016</u>
Cotizaciones por cobrar por planillas declaradas y no pagadas	\$ 11,152,120	\$ 11,107,920
Cotizaciones en proceso judicial	8,545,003	8,026,669
Cotizaciones por insuficiencias de empleadores	984,731	980,506
Sub total	<u>20,681,854</u>	<u>20,115,095</u>
Rendimientos por cobrar	37,242	10,973
Otras cuentas por cobrar	33,753	15,630
Sub total	<u>70,995</u>	<u>26,603</u>
Total	\$ <u>20,752,849</u>	\$ <u>20,141,698</u>

Como se indica en la nota 4, estos saldos por cobrar en concepto de cotizaciones al 30 de junio de 2017 y 31 de diciembre de 2016 también se reflejan como parte de las cuentas por pagar.

Nota (4) Cuentas por Pagar

Al 30 de junio de 2017 y 31 de diciembre de 2016, las cuentas por pagar se detallan a continuación:

<u>Concepto</u>	<u>Junio 2017</u>	<u>Diciembre 2016</u>
Otras cuentas por pagar	\$ 1,467,215	\$ 1,398,445
Devolución de cotizaciones pagos en exceso a afiliados	127	127
Devolución de pagos en exceso del presente mes	2,038	4,111
Devolución de pagos en exceso de un mes	1,809	7,182
Devolución de pagos en exceso de dos meses	2,407	5,197
Devolución de pagos en exceso de tres meses	3,614	6,214
Devolución de pagos en exceso de cuatro meses	3,797	3,877
Devolución de pagos en exceso de cinco meses	8,172	5,722
Devolución de pagos en exceso de seis meses	3,896	6,049
Devolución de pagos en exceso de siete meses	6,200	6,603
Devolución de pagos en exceso de ocho meses	3,621	9,961
Devolución de pagos en exceso de nueve meses	6,573	8,359
Devolución de pagos en exceso de diez meses	3,724	11,036
Devolución de pagos en exceso de once meses	5,540	19,338
Devolución de pagos en exceso de un año o más	1,309,446	1,320,788
	<u>2,828,179</u>	<u>2,813,009</u>
Cuentas transitorias de las cuentas por cobrar (nota 3)	20,681,854	20,115,095
Total	\$ <u>23,510,033</u>	\$ <u>22,928,104</u>

ADMINISTRADORA DE FONDOS DE PENSIONES CRECER, S.A.**Fondo de Pensiones AFP Crecer**

(San Salvador, República de El Salvador)

Notas a los Estados Financieros Intermedios Condensados

Al 30 de junio de 2017 (No auditadas) y 31 de diciembre de 2016

(Cifras Expresadas en Dólares de los Estados Unidos de América)

Nota (5) Patrimonio

El patrimonio del Fondo de Pensiones al 30 de junio de 2017 y 31 de diciembre de 2016 se encuentra integrado como se presenta a continuación:

<u>Cuentas</u>	<u>Junio de 2017</u>		<u>Diciembre de 2016</u>	
	<u>Monto</u>	<u>Número de cuotas</u>	<u>Monto</u>	<u>Número de cuotas</u>
<u>Cuentas individuales</u>				
Cotizantes activos	\$ 3,082,353,642	85,127,825.07	\$ 2,968,514,274	83,448,781.42
Cotizantes inactivos	834,598,997	23,005,053.20	777,374,227	21,811,977.26
Pensionados	<u>635,065,940</u>	<u>17,528,891.57</u>	<u>631,479,586</u>	<u>17,742,510.06</u>
Sub-total	\$ <u>4,552,018,579</u>	<u>125,661,769.84</u>	\$ <u>4,377,368,087</u>	<u>123,003,268.74</u>
<u>Cotizaciones pendientes de aplicar</u>				
Cotizaciones por acreditar	2,536,788	70,027.36	1,990,282	55,941.11
Rezagos	4,747,442	131,056.29	4,542,368	127,639.47
Rezagos de antiguos afiliados	336,344	9,285.00	315,903	8,876.79
Remanente de cotizaciones ex-afiliados Profuturo	58,840	1,624.34	57,805	1,624.34
Capital complementario ex-afiliados Profuturo	<u>33,385</u>	<u>1,019.11</u>	<u>32,798</u>	<u>1,019.11</u>
Sub total	<u>7,712,799</u>	<u>213,012.10</u>	<u>6,939,156</u>	<u>195,100.82</u>
Total patrimonio	\$ <u>4,559,731,378</u>	<u>125,874,781.94</u>	\$ <u>4,384,307,243</u>	<u>123,198,369.56</u>

Los porcentajes de comisión por administración de CIAP y prima de seguro, cobrados durante los periodos del 1º de enero al 30 de junio de 2017 y 31 de diciembre de 2016 son los siguientes:

	2017	2016
Comisión	2.20%	2.20%
Prima de seguro contratada	0.9389%	0.945%
Comisión neta por administración de fondos	1.2611%	1.255%

Cuentas Individuales de Ahorro para Pensiones: En estas cuentas se acreditan las cotizaciones realizadas por los afiliados y empleadores y que han sido identificadas y acreditadas, destinadas para el financiamiento de su pensión. Dichas cuentas incorporan las aportaciones realizadas a través de las recaudaciones, los rendimientos obtenidos por los recursos que ha invertido el Fondo, certificados de traspaso emitidos por el ISSS e INPEP, el saldo transferido del FSV y capital complementario aportado por la compañía de seguros.

ADMINISTRADORA DE FONDOS DE PENSIONES CRECER, S.A.**Fondo de Pensiones AFP Crecer**

(San Salvador, República de El Salvador)

Notas a los Estados Financieros Intermedios Condensados

Al 30 de junio de 2017 (No auditadas) y 31 de diciembre de 2016

(Cifras Expresadas en Dólares de los Estados Unidos de América)

Cotizaciones por acreditar: El saldo de esta cuenta representa las recaudaciones de cotizaciones efectuadas por los empleadores y afiliados, que se encuentren pendientes de identificar y/o acreditar en las cuentas individuales de ahorro para pensión y aquellas cotizaciones de afiliados a otras instituciones previsionales. Al 30 de junio de 2017, estos saldos incluyen \$245,483 (\$186,325 al 31 de diciembre de 2016), que según cálculo efectuado por la Administradora, corresponde a la comisión por administración del Fondo; y \$183,820 (\$150,492 al 31 de diciembre de 2016) en concepto de primas de seguros. Estos montos son enterados a la Administradora del Fondo en el momento que se efectúa la acreditación de las cuentas individuales de los cotizantes.

Al 30 de junio de 2017 y 31 de diciembre de 2016 las cotizaciones por acreditar se detallan a continuación:

<u>Mes de recaudación</u>	<u>Junio 2017</u>	<u>Diciembre 2016</u>
Del presente mes	\$ 1,128,405	\$ 483,581
De un mes	55,811	111,682
De dos meses	33,289	74,833
De tres meses	6,874	87,697
De cuatro meses	23,261	56,110
De cinco meses	32,989	11,175
De seis meses	-	28,638
De siete meses	26,273	31,364
De ocho meses	41,410	24,572
De nueve meses	68,088	31,310
De diez meses	44,154	28,037
De once meses	7,872	21,572
Desde un año y más	1,068,362	999,711
Total	\$ <u>2,536,788</u>	\$ <u>1,990,282</u>

Durante los primeros días hábiles de los meses de julio y enero de 2017, se completó parte de la acreditación del monto de las cotizaciones clasificadas bajo la línea "Del presente mes".

Rezagos: El saldo de esta cuenta registra el valor de las cotizaciones que después del proceso de acreditación presentan problemas de identificación para ser aplicadas a la CIAP. Estas pueden pertenecer a la AFP u otras instituciones previsionales. La integración al 30 de junio de 2017 y 31 de diciembre 2016 se presenta a continuación:

<u>Mes de recaudación</u>	<u>Junio 2017</u>	<u>Diciembre 2016</u>
Del presente mes	\$ 24,389	\$ 30,759
De un mes	22,536	24,777
De dos meses	8,617	14,235
De tres meses	8,361	13,490
De cuatro meses	8,237	15,461
De cinco meses	9,258	9,682
De seis meses	11,047	11,458
De siete meses	17,134	9,708
De ocho meses	10,071	9,185
De nueve meses	10,772	3,414
De diez meses	14,032	18,298
De once meses	9,386	14,489
Desde un año y más	4,577,167	4,351,266
Rentabilidad por Compensación Duplicadas	16,435	16,146
Total	\$ <u>4,747,442</u>	\$ <u>4,542,368</u>

ADMINISTRADORA DE FONDOS DE PENSIONES CRECER, S.A.**Fondo de Pensiones AFP Crecer**

(San Salvador, República de El Salvador)

Notas a los Estados Financieros Intermedios Condensados

Al 30 de junio de 2017 (No auditadas) y 31 de diciembre de 2016

(Cifras Expresadas en Dólares de los Estados Unidos de América)

Rezagos de antiguos afiliados: El saldo de esta cuenta registra el valor de los rezagos generados por cotizaciones recibidas de ex afiliados que se han trasladado a otra AFP. Al 30 de junio de 2017 y 31 de diciembre de 2016, la integración es la siguiente:

<u>Mes de recaudación</u>	<u>Junio 2017</u>	<u>Diciembre 2016</u>
Del presente mes	\$ 576	\$ 158
De un mes	4,599	13,594
De dos meses	386	2,293
De tres meses	3,440	12,234
De cuatro meses	1,536	1,516
De cinco meses	3,615	2,139
De seis meses	263	5,835
De siete meses	13,830	1,938
De ocho meses	2,341	296
De nueve meses	12,445	2,219
De diez meses	1,544	776
De once meses	2,179	684
Desde un año y más	<u>289,590</u>	<u>272,221</u>
Total	\$ <u>336,344</u>	\$ <u>315,903</u>

Remanente de cotizaciones de ex - afiliados de AFP Profuturo: El saldo de esta cuenta representa el valor de las cotizaciones de los afiliados y sus empleadores, así como los rendimientos obtenidos, y que fueron trasladados de la liquidación del Fondo de Pensiones AFP Profuturo. Al 30 de junio de 2017, el monto asciende a la cantidad de \$58,840 (\$57,805 a diciembre de 2016).

Capital complementario de ex - afiliados de AFP Profuturo: El saldo de esta cuenta representa el valor de los capitales complementarios aportados en nombre de AFP Profuturo, debido a la liquidación del contrato de seguro de invalidez y sobrevivencia que habían suscrito con una sociedad de seguros y que, por diversas circunstancias, no han sido acreditadas todavía a la CIAP causantes de pensión. Al 30 de junio de 2017, el monto asciende a la cantidad de \$33,385 (\$32,798 a diciembre de 2016).

Nota (6) Compromisos y Contingencias

Compromisos por traspasos: Al 30 de junio de 2017 y 31 de diciembre de 2016, el compromiso por traspasos de afiliados a otra AFP corresponde a 54 afiliados (73 para 2016), con un monto ahorrado de \$1,356,975(\$2,690,834 para 2016).

Compromisos por rezagos: Al 30 de junio de 2017 y 31 de diciembre de 2016, el compromiso por rezagos a otra AFP es de \$24,836 (\$30,758 para 2016).

Nota (7) Otras Revelaciones Importantes

- (a) Con fecha 10 de julio de 2017, el Banco de Desarrollo de El Salvador adjudicó la compra de Certificados de Inversión Previsional por un monto de \$62,745,935.86 de la emisión CIPA44 – 072017, El primer pago de esta compra se efectuó con fecha 11 de julio de 2017 por un monto de \$31,386,720.46 (incluye intereses de \$13,752.53), el segundo pago se efectuará con fecha 8 de agosto de 2017 por \$31,482,988.20 (incluye intereses de \$110,020.27).

ADMINISTRADORA DE FONDOS DE PENSIONES CRECER, S.A.

Fondo de Pensiones AFP Crecer

(San Salvador, República de El Salvador)

Notas a los Estados Financieros Intermedios Condensados

Al 30 de junio de 2017 (No auditadas) y 31 de diciembre de 2016

(Cifras Expresadas en Dólares de los Estados Unidos de América)

- (b) Con posterioridad al 31 de marzo de 2017, el Fondo de Pensiones de AFP Crecer, registro en cuentas por cobrar un monto de \$19,359,889.86, que correspondían a vencimientos de capital e intereses ocurridos entre el 7 y 18 de abril de 2017, de los Certificados de Inversión Previsionales (CIP) no cancelados por el Emisor-Fideicomiso de Obligaciones Previsionales, estos fueron pagados en su totalidad en fecha 28 de abril de 2017, de igual forma en fecha 15 de mayo de 2017 fue pagada la rentabilidad dejada de percibir por un monto de \$47,727.61.
- (c) De conformidad a Decreto legislativo N° 656 del 21 de abril de 2017, la Asamblea Legislativa aprobó reformar la Ley del Fideicomiso de Obligaciones Previsionales, con la finalidad de modificar las características de los CIP's ampliando el plazo de las emisiones (50 años), otorgando período de gracia para pago de capital (5 años), y las tasas de interés que devengarán (4% anual a partir de julio de 2017, y hasta 5.5% anual a partir de febrero de 2019). La tasa de interés que devengarán los certificados ya emitidos, mantendrán la tasa aplicada al momento de su emisión.
- (d) En el proceso de Inconstitucionalidad Referencia 162-2016, la Sala de lo Constitucional de la Corte Suprema de Justicia del 4 de noviembre de 2016 resolvió suspender provisionalmente a partir de esa fecha los efectos del Decreto Legislativo N° 497 del 29 de septiembre de 2016, en el sentido que el Fideicomiso de Obligaciones Previsionales no podrá emitir más Certificados de Inversión Previsional para la amortización de la deuda derivada de los CIP's previamente emitidos.
- (e) De conformidad a Decreto legislativo N° 497 del 29 de septiembre de 2016, la Asamblea Legislativa aprobó reformar la Ley del Fideicomiso de Obligaciones Previsionales, estableciendo que el Banco de Desarrollo e Inversión en su calidad de fiduciario podrá emitir Certificados de Inversión Previsional que servirán para financiar el pago que se genere o derive de las obligaciones previsionales incluyendo el pago de intereses y amortización de capital de dichas emisiones, a que se refiere dicha Ley
- (f) El 29 de julio de 2016, la Administradora suscribió fianza administrativa con Scotiabank El Salvador, S.A. hasta por \$5,200,000, con vigencia de un año a partir del 13 de agosto de 2016, con el objeto de respaldar la rentabilidad mínima del fondo administrado a través del Aporte Especial de Garantía, según lo establece el Artículo 84 de la Ley del Sistema de Ahorro para Pensiones y el Reglamento para el manejo del Aporte Especial de Garantía.